

**ИНСТИТУТ ЭКОНОМИКИ им.Дж. АЛЫШБАЕВА НАН КР
КЫРГЫЗСКО-РОССИЙСКИЙ СЛАВЯНСКИЙ УНИВЕРСИТЕТ
им. Б.Н. ЕЛЫЦИНА
БИШКЕКСКАЯ ФИНАНСОВО-ЭКОНОМИЧЕСКАЯ АКАДЕМИЯ**

Диссертационный совет Д.08.15.520

**На правах рукописи
УДК 338.26 (575.2) (043.3)**

Токторбаева Калина Авлабековна

**ТЕОРЕТИКО-МЕТОДОЛОГИЧЕСКИЕ АСПЕКТЫ
ФОРМИРОВАНИЯ КАЧЕСТВА ЖИЗНИ НАСЕЛЕНИЯ
(на материалах Кыргызской Республики)**

08.00.01 – экономическая теория

08.00.05 – экономика и управление народным хозяйством

Автореферат

диссертации на соискание ученой степени
доктора экономических наук

Бишкек - 2017

Диссертационная работа выполнена на кафедре «Экономическая теория» Кыргызско - Российского Славянского университета им. Б.Н. Ельцина

Научные консультанты:

доктор экономических наук, профессор
Кумсков Геннадий Владимирович

доктор экономических наук, профессор
Саякбаева Айганыш Апышевна

Официальные оппоненты:

доктор экономических наук, профессор
Мусаева Джаркинай Асановна

доктор экономических наук, профессор
Хикматов Умеджон Сафаралиевич

доктор экономических наук
Орозалиева Акима Султановна

Ведущая организация:

кафедра «Экономической теории»
Таджикско-Российского Славянского
университета по адресу: 734025,
Республика Таджикистан, г. Душанбе,
ул. М. Турсунзаде, д. 30.

Защита состоится 15 ноября 2017 года в 14-00 часов на заседании Диссертационного совета Д.08.15.520 по защите диссертации на соискание ученой степени доктора (кандидата) экономических наук при Институте экономики им. Дж. Алышбаева НАН КР, Кыргызско-Российском Славянском университете им. Б.Н. Ельцина и Бишкекской финансово-экономической академии по адресу: 720011, Кыргызская Республика, г. Бишкек, пр. Чуй, 265 а, диссертационный зал (1 этаж).

С диссертацией можно ознакомиться в Центральной научной библиотеке Национальной академии наук Кыргызской Республики по адресу: 720011, Кыргызская Республика, г. Бишкек, пр. Чуй, 265 а, а также на сайте диссертационного совета www.ienaskr.org.

Автореферат разослан 13 октября 2017 г.

Ученый секретарь
диссертационного совета Д.08.15.520,
доктор экономических наук, профессор

С.Е. Савина

ОБЩАЯ ХАРАКТЕРИСТИКА РАБОТЫ

Актуальность темы исследования. Социально-экономические реформы, начавшиеся в Кыргызстане в конце прошлого столетия, привели к радикальным изменениям в жизнедеятельности населения, заставив его заплатить очень высокую социальную плату.

Впервые население столкнулось с новыми незнакомыми проблемами, такими как безработица, недоступность услуг медицины и образования, как следствие их коммерциализации, углубление социальной дифференциации доходов разных групп населения, из которых большая часть стала иметь низкий уровень доходов, что повлекло к увеличению миграционного потока, утрата социальных гарантий для наиболее незащищенных слоев населения, ухудшение здоровья населения и качества институтов государства и их правовой основы, а также социальной защищенности населения. На фоне высокого обострения социальных проблем, наиболее тяжелой ношей для значительной части населения в период рыночных преобразований, стало резкое снижение, как уровня, так и всего качества жизни, не имеющей ничего общего с развитой рыночной системой.

Опыт стран с развитой рыночной экономикой показывает, что выход из создавшейся сложной ситуации для Кыргызстана возможен при условии социализации факторов экономического развития, то есть в первую очередь улучшения качества жизни населения, при этом, не слепо копируя, а на основе собственных видений экономических, социальных, духовных и демографических особенностей и тенденций развития.

Новые рыночные условия ставят перед обществом Кыргызстана необходимость поиска и создания собственной парадигмы развития, отвечающей закономерностям развития современного цивилизованного мира. При этом, прежде всего необходимо, проведение обобщенного теоретико-методологического исследования и анализа формирования качества жизни в период рыночных преобразований, которые позволят выявить основные проблемы в области качества жизни населения республики и ее регионов и выработать новые пути и механизмы ее повышения.

В республике многочисленные научные исследования в области улучшения качества жизни, посвящены в большей части исследованию экономических, социальных, психо-физиологических и экологических проблем, но вместе с тем, без теоретических аспектов формирования качества жизни, этот интегральный показатель не может быть целостным. Поэтому углубленное исследование теоретико-методологических аспектов формирования качества жизни и его совершенствование очень значимо для развития экономической науки в Кыргызской Республике и является основанием для выбора предмета диссертационного исследования.

Кроме того, с точки зрения улучшения качества жизни, рыночная экономика не является совершенной, а обеспечение высоких стандартов

качества жизни возможны лишь при развитии всех сфер жизнедеятельности общества. Все перечисленное выше и определяет актуальность темы исследования.

Существенный вклад в определение сущности качества жизни внесли известные зарубежные ученые: Р. Арон, Д. Белл, З. Бжезинский, Ж. Бодриар, А. Винер, Дж. Гэлбрейт, К. Джини, Г. Кан, А. Маслоу, А. Маршалл, Д. Медоуз, А. Пигу, А. Сен, П. Сорокин, Дж. Форрестер, Д. Фостер, Э. Фромм, Й. Шумпетер.

Широко исследованы показатели качества жизни российскими учеными С.А. Айвазяном, В.Н. Бобковым, В.И. Жеребиной, В.А. Литвиновой, Н.С. Маликовым, А.А. Мироедовой, М.А. Можинной, П.С. Мстиславским, Л.Я. Овчаровой, Н.М. Римашевской, В.Д. Роик, Л.Н. Румянцевой, В.И. Субетто, А.Ю. Шевяковым, Л.И. Якобсоном и др.

Проблемам повышения качества жизни населения в период рыночных преобразований в Кыргызской Республике, посвящены труды таких отечественных ученых, как Койчуева Т.К., Кудабаяева З.И., Кумсковой Н.Х., Кумскова Г.В., Мусаевой Дж.А., Савина В.Е., Саякбаевой А.А., Сарыгулова В.А., Черновой Е.П. и др.

Не смотря на огромный вклад отечественных и зарубежных ученых в исследование данных проблем, тем не менее, отдельные теоретико-методологические и практические аспекты обеспечения качества жизни в условиях трансформации экономики на основе комплексного исследования с учетом социально-демографической оценки остаются не изученными.

Таким образом, актуальность и недостаточность теоретико-методологических разработок по повышению качества жизни населения Кыргызской Республики на современном этапе, и важность их применения для будущего развития республики, определили цель и задачи данного диссертационного исследования.

Связь темы диссертации с крупными научными программами, основными научно-исследовательскими работами. Тема диссертационного исследования связана с такими государственными программами как «Национальная стратегия устойчивого развития Кыргызской Республики на период 2013-2017 годы», «Стратегия развития образования в Кыргызской Республике на 2012-2020 годы», «Национальная программа реформирования системы здравоохранения Кыргызской Республики «Ден соолук» на 2012-2016 годы». Работа выполнена в рамках плана научно-исследовательских работ кафедры «Экономическая теория» Кыргызско - Российского Славянского университета «Теоретико-методологические аспекты рыночной экономики».

Цель и задачи исследования. Цель заключается в раскрытии закономерностей, тенденций, особенностей и факторов формирования качества жизни в рыночной экономике на основе разработанных

социально-экономических механизмов повышения качества жизни населения.

Реализация поставленной цели обусловила постановку и решение следующих **задач**:

- систематизировать основные теоретические подходы к исследованию качества жизни населения;
- на основе обобщения различных подходов к пониманию категории «качество жизни» предложить уточнение данной дефиниции;
- разработать концепцию индивидуального повышения качества жизни населения в системе социально-экономических отношений и обосновать необходимость введения в научный оборот «эффекта индивидуального стремления» и «эффекта относительности изменения качества жизни»;
- определить основные причины, влияющие на формирование качества жизни населения в условиях трансформации;
- разработать авторскую классификацию, дополнительные индикаторы качества жизни населения и усовершенствовать методику расчета ИРЧП;
- обосновать компонент духовности, как один из важнейших в методологическом плане составляющих качества жизни населения и разработать методику его расчета;
- выявить тенденции, закономерности и особенности формирования качества жизни населения Кыргызской Республики в период трансформации экономики;
- разработать собственную методологию оценки качества жизни населения с последующей ее апробацией в разрезе регионов республики, на основе которой, выработать рекомендации по совершенствованию функционирующих механизмов социальной защиты населения.

Научная новизна исследования. Наиболее важными итогами, конкретизирующими научную новизну диссертационного исследования, а также содержащими элементы приращения теоретико-методологического и прикладного знания, относятся следующие положения:

- определены концептуальные подходы к пониманию критериев общественного благосостояния, обусловленные эволюцией теорий;
- на основе обобщения теоретических подходов к качеству жизни предлагается уточнение категории «качество жизни»;
- разработана концепция индивидуального повышения качества жизни, а также обоснован авторский подход и необходимость введения в научный оборот «эффекта индивидуального стремления» и «эффекта относительности изменения качества жизни»;
- выявлены основные факторы, влияющие на формирование качества жизни населения в период трансформации экономики;
- разработана авторская классификация структуры качества жизни населения и определены дополнительные индикаторы качества жизни

населения в период трансформации экономики, на основе которых усовершенствована методика расчета ИРЧП;

- обоснован аспект духовности как один из важнейших в методологическом плане составляющих качества жизни населения в период трансформации экономики и предложена методика расчета индекса духовности;

- выявлены отличительные особенности формирования, а также основные тенденции и закономерности качества жизни населения Кыргызстана в период трансформации экономики;

- разработана и апробирована методика комплексной оценки региональной дифференциации качества жизни населения, позволившая определить роль государства и разработать основные направления в повышении качества жизни населения Кыргызской Республики.

Практическая значимость полученных результатов способствует развитию одному из важнейших направлений исследований в экономике в области качества жизни, при этом увеличивая его понятийный и аналитический аппарат. Разработанные предложения в процессе диссертационного исследования могут быть использованы органами государственной власти Кыргызской Республики различных уровней, а также научно-исследовательскими учреждениями и организациями для разработки системы и новых стандартов по улучшению качества жизни населения; при совершенствовании комплексной оценки параметров качества жизни населения; при разработке программ социально-экономического развития Кыргызской Республики и ее регионов; при формировании государственной социальной политики.

Теоретические положения и выводы диссертационного исследования применяются в преподавании и разработке рабочих программ учебных курсов по вузовским дисциплинам «Экономическая теория», «Экономика», «Макроэкономика», «Микроэкономика», «Народоведение», а также специальных курсов по проблеме качества жизни населения.

Экономическая значимость полученных результатов. Предложенная в диссертационном исследовании методология и методы оценки качества жизни помогут выявить вектор направления трансформаций качества жизни и их динамику, а также провести углубленный экономический анализ, позволяющий установить приоритетные направления для социально-экономического развития республики, в том числе требующие финансирования в первую очередь.

Основные положения диссертации, выносимые на защиту:

- систематизация научных подходов к пониманию критериев общественного благосостояния;

- уточненное определение дефиниции «качество жизни населения» как синтезированной социально-экономической категории;

- концепция индивидуального повышения качества жизни;

- основные факторы, влияющие на формирование качества жизни населения в странах с трансформационной экономикой;

- классификация структуры качества жизни населения, а также дополнительные индикаторы для совершенствования методики ИРЧП;
- аспект духовности, как один из важнейших в методологическом плане составляющих качества жизни и методика расчета индекса духовности;
- закономерности, тенденции и особенности формирования качества жизни населения в период трансформации экономики;
- причины снижения качества жизни населения, на основе апробации предложенной методики комплексной оценки региональной дифференциации качества жизни, а также определена роль государства и основные направления повышения качества жизни населения в Кыргызской Республике на современном этапе.

Личный вклад соискателя заключается в самостоятельной разработке теоретико-методологических основ формирования качества жизни населения в период трансформации экономики, которые ранее не были освещены экономической наукой Кыргызстана. При этом разработаны дополнительные индикаторы и методика комплексной оценки региональной дифференциации качества жизни с ее апробацией и анализом, на основе которых разработаны новые пути и механизмы по улучшению качества жизни населения республики.

Кроме того основные идеи исследования были заложены при участии диссертанта в разработке Национальной стратегии устойчивого развития Кыргызской Республики на период 2013-2017 годы.

Апробация результатов исследования. Основные положения и результаты диссертационного исследования были представлены в виде докладов на следующих международных и республиканских научно-практических конференциях и форумах: XIX международная научно-практическая конференция «Предупреждение, спасение, помощь» (г. Химки, ГОУВПО Академия гражданской защиты Министерства Российской Федерации, 2009 г.); международная научно-практическая конференция «Отраслевой анализ секторов экономики Кыргызстана» (г. Бишкек, Институт анализа и инициатив развития, 2012 г.); межвузовская научно-практическая конференция «Тенденции и перспективы социально-экономического развития в Кыргызской Республике: взаимодействие общества, власти и бизнеса» (г. Бишкек, КГЮА, 2012 г.); международная конференция по народонаселению и развитию «Достижения и вызовы в Кыргызской Республике» (г. Бишкек, Жогорку Кенеш Кыргызской Республики и ЮФНПА, 2014 г.); межвузовская научно-практическая конференция «Актуальные вопросы миграции современного Кыргызстана» (г. Бишкек, КРАО и Министерство труда и социального развития, 2014 г.); II международная молодежная научно-практическая конференция «Сулайман-Тоо – символ мира и согласия» (г. Ош, ОшГУ, 2015 г.); международная научно-практическая конференция «Стратегия устойчивого развития экономики регионов в условиях глобализации» (г.

Бишкек, КЭУ, 2015 г.); международная научно-практическая конференция «Перспективы развития науки и образования» (г. Тамбов, 2016 г.).

Полнота отражения результатов диссертации в публикациях. Основные положения диссертации опубликованы в 42 печатных работах, с общим объемом 77 п.л., в том числе в 4 монографиях и 38 научных статьях.

Структура и объем диссертации. Диссертация состоит из введения, четырех глав, заключения, одного приложения, списка использованных библиографических источников, включающего 200 наименований. Текст диссертации изложен на 281 странице, включает 23 таблицы, 13 рисунков.

ОСНОВНОЕ СОДЕРЖАНИЕ РАБОТЫ

Во введении обоснована актуальность темы диссертационного исследования, сформулированы цели и задачи, раскрыта научная новизна полученных результатов, обоснованы практическая и экономическая значимость работы, определены основные положения, выносимые на защиту, а также представлена их апробация.

В первой главе «Теоретические основы качества жизни в период трансформации экономики» рассматриваются концептуальные подходы к пониманию критериев общественного благосостояния; качество жизни и его основные составляющие; факторы формирования качества жизни населения в условиях трансформации.

Эволюция концепции качества жизни прошла в своем развитии следующие этапы:

1. Начальный (1955-1965гг.), характеризуется зарождением нового понятия «качество жизни», и используется в качестве синонима «образ жизни» и «стиль жизни» с целью пропаганды в избирательных кампаниях и измерялась экономическими показателями.

2. На втором этапе (1966-1970гг.) были выделены три подхода к изучению понятия качества жизни: психологический, футурологический и индикативный, благодаря которым, количественные показатели начали обрести качественно.

3. Третий этап (1971-1992гг.) – начало развития двух основных направлений: «глобального моделирования» и «субъективного качества жизни».

4. Четвертый этап (с 1992 г. и по настоящее время) – формирование концепции качества жизни, основанной на устойчивом развитии, то есть удовлетворение необходимых потребностей человека должно быть разумным.

Таким образом, каждый этап развития концепции качества жизни решал определенные поставленные проблемы объекта исследования, соответственно и разрабатывались различные теоретические подходы, что привело к расширению понятия «качество жизни», а также его перехода в

статус научной категории, и в результате к дальнейшему формированию современной концепции качества жизни.

Предлагается следующая систематизация основных научных концепций общественного благосостояния (см. табл. 1):

Таблица 1 – Основные концепции общественного благосостояния

№п/п	Название концепции	Основополож-ники	Суть концепции
1.	Экономическая	А. Пигу	обосновал, возможность обеспечения всеобщего благосостояния через национальный доход
2.	Равновесная	В. Парето	если индивид, улучшая собственное состояние, не ухудшает чужое, то таким образом растет общественное благосостояние, и оптимальным называется состояние, если улучшение даже одного индивида не ухудшит состояние никого другого.
3.	Институциональная	Дж. Гэлбрейт	любая деятельность государства направлена на улучшение общественного состояния, и поэтому необходимо усиливать государственное регулирование.
4.	Индивидуального благосостояния	А. Сен	общее благосостояние зависит не от окружающих вещей человека, а от состояния самого человека и возможности распоряжаться этими вещами.
5.	Общественной полезности	А. Сен	жизнь улучшает свобода выбора. Создал непротиворечивый механизм агрегирования индивидуальных предпочтений в общественные.
6.	Субъективная	И. Бентам	подлинное значение качества жизни заключается в субъективном мироощущении индивида, состоящего из конкретного эмоционального состояния, материальных условий жизни и др.

Источник: составлен автором

Систематизация научных концепций и подходов к категории качества жизни, позволила диссертанту уточнить определение данной дефиниции следующим образом: «Качество жизни – это синтетическая социально-экономическая категория, состоящая из степени физиологических, моральных, материальных и социальных потребностей человека обогащенных духовно, с учетом степени свободы выбора способов реализации своих интересов или потребностей во всех сферах жизнедеятельности в гармонии с окружающей средой, под воздействием разнохарактерных факторов».

При этом категория «качество жизни» должна рассматриваться с точки зрения четырех аспектов: экономический, социальный, духовный и психофизиологический, так как качество жизни – это, прежде всего, структура всевозможных потребностей, а также возможность и степень их реализации.

В тоже время, по нашему мнению, экономические потребности или уровень материального благосостояния хоть и является важнейшим фактором качества жизни населения, но в то же время, не менее значимым являются духовные потребности населения, которые являются эмоциональным обогащением человека. В методологическом плане, духовность является очень важной составляющей качества жизни, благодаря которой у человека или в его жизни появляются смысл и высший идеал, а его деятельность наполняется нравственным содержанием. Кроме того, именно духовность выявляет индивидуальность человека, дает ему состояние внутреннего равновесия, помогает гармонизировать с окружающей средой, наполняет здравым смыслом и улучшает умственные способности.

Кроме того, история развития показывает, что в период наступления социально-культурного кризиса и утраты духовных ориентиров, заимствованные институциональные формы практически не функционируют, а рыночные механизмы регулирования экономики и социальной жизни бесплодны, культурная идентичность нации остается проблематичной.

Но, тем не менее, по нашему мнению, духовность человека или общества можно измерить наличием духовных потребностей или благ необходимых для формирования личности и образующихся в результате интеллектуальной деятельности в таких отраслях экономики, как образование, наука, культура, искусство и религия. Поэтому таковыми показателями являются: число пользователей общедоступных библиотек, театральных зрителей, посетителей музеев, киносеансов, цирка и зоопарков, количество зарегистрированных религиозных организаций и др.

Но существует и обратная сторона духовности и это «бездуховность», которая, по нашему мнению, представляет собой дефицит высоких целей и ценностей у индивида или общества и проявляется через наличие низменных, асоциальных, примитивно-физиологических потребностей. Поэтому основными показателями, характеризующих бездуховность будут являться - количество зарегистрированных преступлений, суицидов, заболеваний алкоголизмом и алкогольным психозом, наркоманией, инфекциями передаваемых половым путем, СПИДОМ.

Формула определения духовности, по нашему мнению должна выглядеть следующим образом:

$$I_d = \frac{\sqrt{\sum \text{ППД}}}{\sqrt{\sum \text{НПД}}} \quad (1)^1$$

где I_d — индекс духовности;

$\sum \text{ППД}$ - сумма позитивных показателей духовности: численность пользователей общедоступных библиотек за год; численность театральных зрителей за год; численность посетителей музеев за год; число посещений киносеансов за год; численность посетителей цирка, зоопарков за год; количество религиозных организаций.

$\sum \text{НПД}$ - сумма негативных показателей духовности: число зарегистрированных преступлений за год; количество суицидов за год; число заболеваний алкоголизмом и алкогольным психозом за год; число заболевших наркоманией; число инфекций передаваемых половым путем; число больных СПИДОМ.

Проблемы качества жизни, начиная с 60-х годов прошлого столетия, рассматриваются в основном в двух направлениях, таких как объективистский подход, который основан на стремлении человека к материальным благам, то есть на количественной стороне качества жизни, а также субъективистский, приобретающий все большую популярность, основанный на том, что степень удовлетворения жизнью определяет сам субъект. Хотя сначала субъективисты утверждали, что «качество жизни» является оценкой индивида о собственном удовлетворении потребностей, благосостоянии и ощущении счастья. Но исследования А.Кэмпбелла, Ф.Конверса и У.Роджерса в этой области развеяли это мнение, доказав, что счастье — это прежде всего эмоции, а чувство удовлетворения является познавательным процессом.

По нашему мнению, в силу того, что качество жизни зависит от объективных, так и от субъективных представлений самого человека, то дать оценку своего качества жизни возможно путем, удовлетворенности качеством жизни.

Отсюда, **удовлетворенность от жизни** — это обобщенный динамический показатель оценки индивида собственных стандартов качества жизни.

А удовлетворенность качеством жизни предлагаем рассчитывать, как отношение собственной удовлетворенности к общей установленной обществом удовлетворенности.

Мы предлагаем дифференцировать качество жизни на два вида: индивидуальное и общее.

При этом индивидуальное качество жизни зависит от двух эффектов: 1) эффекта стремления и 2) эффекта относительности.

Эффект стремления проявляется в том случае, когда индивид повышает свою квалификацию, расширяет производство и постоянно самосовершенствуется, чтобы повысить уровень качества жизни.

Однако, достигнув «точки максимума качества жизни», человек

¹ Источник: составлен автором

«опускает руки», поскольку удовлетворен достигнутыми успехами. То есть с данного момента начинает действовать **эффект относительности**. Сущность, которого заключается в том, что индивид, полагает, что он остается на вершине «точки максимума качества жизни», поэтому не совершенствует свои материальные и духовные достижения, но при этом качество жизни изменилось в силу подвижности во времени.

Соответственно индивид, оставаясь в собственной «точке максимума качества жизни», относительно реального уровня максимума двигается вниз, что фактически ухудшает его качество жизни. Наше видение мы показали на рисунке 1.

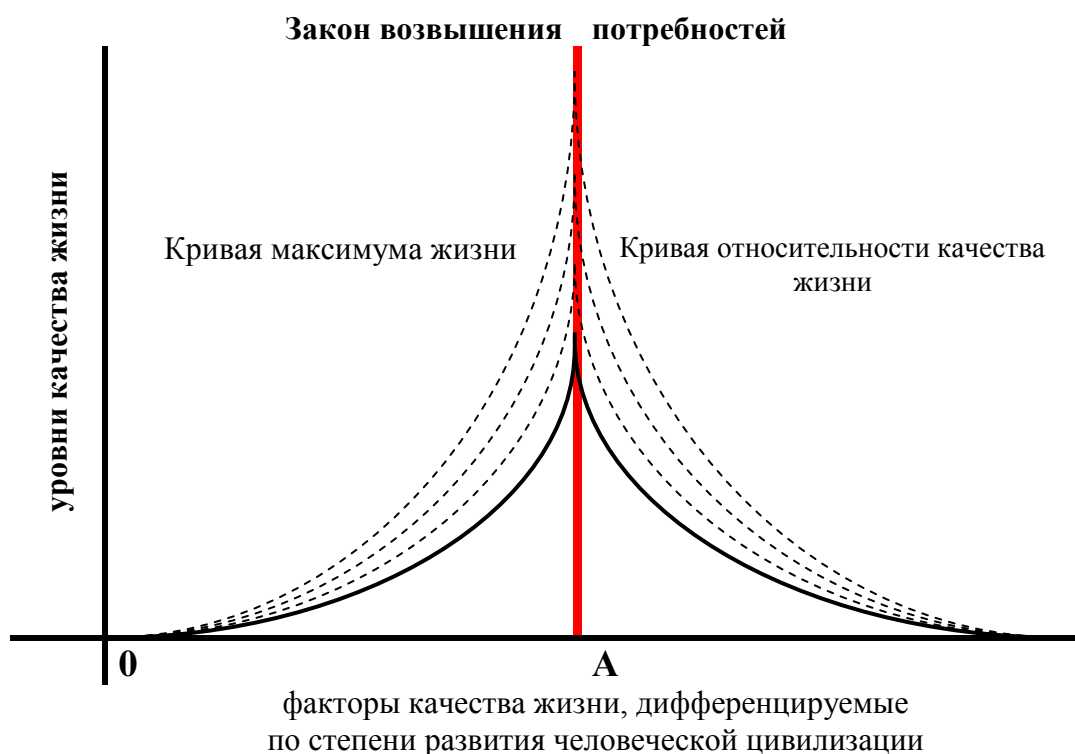


Рис. 1 - Концепция индивидуального повышения качества жизни
Источник: составлен автором

Вертикаль «максимума качества жизни» общества представляет собой совокупность точек «максимума качества жизни» и всегда стремится к бесконечности, поскольку действует закон возвышения потребностей.

На кривую индивидуального «максимума качества жизни» оказывают влияние два эффекта – эффект стремления и эффект относительности.

Ось ординат отражает (у) уровни качества жизни общества. Ось абсцисс (х) – факторы качества жизни, дифференцируемые по степени развития человеческой цивилизации (отрезок ОА).

По нашему мнению, для того, чтобы повышать постоянно качество жизни индивид должен непрерывно достигать новых необходимых уровней потребностей. То есть, удовлетворив низшие потребности,

человек стремится к удовлетворению высших, а соответственно, кривая индивидуального «максимума качества жизни» поднимается вверх.

Таким образом, по нашему мнению, должна выглядеть **концепция индивидуального повышения качества жизни**.

Анализ влияния трансформационных процессов на качество жизни населения позволил выявить основные факторы, влияющие на формирование качества жизни населения в странах с переходной экономикой: доходы, как источник удовлетворения материальных и духовных потребностей; наличие адекватного жилья, как одна из основных потребностей человека, которая не может быть ничем не заменена; трудовая миграция определенных групп населения, как основное условие улучшения качества жизни, продиктованное трансформационным периодом.

1. Доход, как и другие важнейшие социально-экономические показатели уровня жизни, имеет особенность отображать влияние всех условий и результатов деятельности общества на обеспечение качества их жизни, а также может показать уровень удовлетворения физических, духовных и социальных потребностей населения.

По нашему мнению, уменьшение доходов населения изменяет сразу все сферы жизнедеятельности человека, такие как здоровье, образование, трудовую деятельность, отношения в семье, коллективе, в обществе, ухудшают духовность, и при не изменении ситуации положение может только усугубиться и даже перейти по наследству последующим поколениям.

Количество денежных доходов в целом, получаемых человеком, характеризуют его свободу удовлетворения необходимых для жизни потребностей, а также его статус и положение в обществе.

В период рыночной экономики доходы населения способны определять тип потребительского поведения, размеры накопленного имущества, в том числе и жилья.

2. Наличие адекватного жилья, изменение его количественных или качественных характеристик изменяют качество жизни человека, но в тоже время его наличие и необходимого его количества еще не означает улучшения качества жизни. Известно, что высокий уровень обеспечения жильем является одной из целей человеческого развития, а также является условием развития человеческого потенциала. Любой человек без нормальных условий жизни, не сможет вести нормальный образ жизни, при этом благополучно работать и идти к своей цели. Кроме того, обеспечение жильем – это не только удовлетворение одной из потребностей низшего порядка, но и удовлетворенность потребности в безопасности.

3. Трудовая миграция играет очень важное значение для повышения качества жизни населения и в целом для развития экономики страны.

Так во многих государствах доходы местных домохозяйств и производимый национальный продукт напрямую зависят от доходов

мигрантов живущих и работающих за пределами своей родины. Кроме того, пребывание за границей позволяет набраться трудового опыта и навыков, а также способствует налаживанию трансграничных торговых и инвестиционных связей, а принимающая сторона при этом использует труд мигрантов для поддержания темпов своего экономического роста и стандартов жизни. Формируя главный ресурс внешних поступлений многих беднейших стран, они выступают в роли своеобразной «подушки», которая смягчает воздействие экономических и социальных неурядиц, связанных с переходным периодом.

Кроме того, образовавшийся огромный поток миграции, вносит свои коррективы во все сферы жизнедеятельности страны. Например, изменяет общую численность населения, сокращает внутренний рынок труда, уменьшает безработицу, изменяет финансовую ситуацию за счет денежных переводов трудящихся-мигрантов, вносит коррективы в образовательную систему, например с целью обучения населения специальностям, пользующихся спросом за рубежом, приводит нормативно-правовую базу государства в соответствие с международной, с целью защиты прав и обеспечения поддержки граждан, работающих за рубежом.

Денежные переводы мигрантов имеют способность сокращать бедность среди самых малоимущих домохозяйств, так согласно проведенным опросам Всемирным Банком, денежные переводы покрывают более 20% расходов домохозяйств, входящих в беднейший квинтиль.

Возвращаясь, мигранты завозят машины и оборудования для организации собственного дела, самостоятельно или скооперировавшись с соотечественниками. Поэтому руководство многих государств стран-доноров поощряют такие завозы на территорию государства путем снижения или устранения таможенных пошлин.

Заработанные за рубежом доходы используются на родине мигрантами в соответствии с иерархией приоритетов собственной страны.

В первую очередь и большая часть мигрантов ($\frac{3}{4}$) при возвращении приобретают жилье, что повышает их благосостояние и социальный статус, во вторую очередь деньги тратятся на приобретение скота, на питание, или в целом на текущее потребление. В третью очередь, приобретаются земли, с целью ведения собственного фермерского хозяйства или вложения капитала, так как цена на землю со временем может только расти, вкладываются привезенные деньги и в собственный бизнес. Важнейшим приоритетом в структуре распределения денежных средств, привезенных мигрантами, является еще одна и очень важная составляющая качества жизни - вложения в человеческий капитал, в котором основным является образование своих детей.

Исследования в области миграции показывают, что при возвращении мигрантов на родину, завозится сбережений и ценностей на такую же сумму, которая была переведена через банки. Поэтому на самом деле

страна, предоставляющая рабочую силу, получает реальные поступления в национальный доход в двойном размере суммы переводов мигрантов.

По данным отчета ООН в середине декабря 2015 года, Кыргызстан по объемам денежных переводов занимает второе место в мире после Таджикистана. Объем переводов кыргызских мигрантов составляет 32% ВВП страны. По данным пресс-службы правительства Кыргызской Республики мигранты за январь-ноябрь 2015 года перевели в Кыргызстан 1,42 миллиарда долларов США, что на 26,7% меньше по сравнению с аналогичным периодом 2014 года. При этом наибольший приток финансовых средств из ближнего зарубежья приходится на Российскую Федерацию.

Во второй главе «Методологические основы качества жизни в условиях трансформации» рассмотрены индикаторы качества жизни, а также проанализированы методологические подходы к определению качества жизни населения.

Одной из наиболее серьезных проблем экономической науки на современном этапе является разработка методологии и методик оценки качества жизни населения, так как качество жизни состоит из самых различных, порой очень сложных социально-экономических компонентов, постоянно меняющихся, в зависимости от характера каждого этапа развития и специфики подхода к анализу взаимодействия личности и общества.

В мировой практике чаще используется объективистская методология, которая определяет качество жизни с помощью параметров и показателей объективных условий жизни таких, как уровень доходов и потребления, безработицы, преступности и др., что говорит о том, что в науке все же, доминируют количественные параметры качества жизни.

Так одной из первых методик количественных составляющих качества жизни является концепция уровня жизни, которая согласно определению ООН данного в 1961 году, включала следующие понятия и показатели: здоровье; потребление продуктов питания; образование; занятость и условия труда; жилищные условия; социальное обеспечение; одежда; отдых и свободное время; права человека.

В 70-х годах прошлого столетия основой уровня жизни и его структуры считалось качество трудовой жизни. Поэтому была предложена такая концепция качества жизни, автором которой являлся шведский ученый С. Юханссон, в ней кроме показателей, характеризующих труд человека и его трудовую деятельность, учитывались политические механизмы страны, их влияние на слои населения через конкретную социальную политику, а также как человек распоряжается возможностями, но при этом не учитывалось, как удовлетворяются потребности человека.

В начале 90-х годов Институтом социального развития ООН был разработан комплексный индекс социального развития, состоящий из 16 социальных, экономических и политических факторов, а также включающий потребности человека. Но данный индекс подвергся критике,

потому, что им не были охвачены уровень благосостояния населения, здоровье и уровень образования, и поэтому он не получил широкого распространения.

Учитывая критику методики предыдущих индексов Организация экономического сотрудничества и развития (ОЭСР) разработала перечень социальных индикаторов, среди которых наиболее социально значимыми явились здоровье, образование, занятость, свободное время и досуг; социальное окружение, индивидуальная безопасность. Но данный перечень индикаторов оказался более объективный, чем субъективный, так как показал возможности индивида и как распоряжаться ими, но при этом не показал, как удовлетворяются его потребности.

В настоящее время в исследованиях западных стран преобладает больше метод «ощущаемого качества жизни», который объясняется тем, что не всегда люди, имеющие лучшие материальные условия удовлетворены жизнью, и наоборот, имеющие более худшие условия довольствуются ею.

Очевидно, что субъективное благополучие, напрямую, влияет на здоровье человека и его внутреннее состояние, и несет в себе целый ряд ощущений и переживаний, связанных с различными сторонами бытия человека. Кроме того, качество жизни состоит из взаимной связи человека и окружающей среды, то есть степень удовлетворения потребностей должны соответствовать ожиданиям, и при этом осознавая окружающую реальность.

Одной из самых важных человеческих удовлетворенностей является, прежде всего, здоровье, а дальше наличие и удовлетворенность работой, финансовое положение, женитьба, семейные отношения, возможность получения образования и развиваться, самооценка и т.д.

Особое значение приобретает проблема качественных критериев успеха, как аксиологическая проблема выбора будущего, связанная с вопросами качества жизни и возможностями развития человека. Культура, система ценностей общества становятся закономерным фактором экономического успеха, а основой экономического успеха, по нашему мнению, является человеческий потенциал. Для оценки которого, применяется целая система показателей, включающих социальные, экономические, психологические, этические характеристики: продолжительность жизни, образование, здоровье населения и др.

Популярность в исследованиях качества жизни приобретает и системный подход, которого придерживается диссертант, где рассматриваемая категория выражается различными многочисленными, но в тоже время взаимосвязанными составляющими, изменяясь которые, меняют другие составляющие и в результате меняют всю систему, при этом система в целом обладает свойствами, отсутствующими у ее отдельных элементов. Поэтому для исследования системы качества жизни, необходимо исследовать все сферы жизни, которые в свою очередь взаимосвязаны между собой и имеют собственную структуру

потребностей индивида. Так, например, природно-физиологическая сфера жизни – это, прежде всего процесс удовлетворения физиологических потребностей, а социальная – удовлетворение социальных потребностей, которая выражается во взаимодействии людей в обществе, культурная же сфера жизни – это процесс реализации духовных и культурных потребностей, выражающихся через нравственные ориентиры и эстетические ценности.

Составляющими системы качества жизни являются качество здоровья, качество образования, качество окружающей среды и т.п., и воздействие на любую из этих составляющих отражается комплексно сразу на всех составляющих, конечно же, в разной степени.

По нашему мнению, в целом качество жизни населения измеряется усредненными индикаторами, но так как параметры качества жизни имеют способность меняться в зависимости от времени и эволюционировать, то в период рыночных преобразований, качество жизни состоит из следующих взаимосвязанных компонентов: уровень здоровья, уровень жизни, образ жизни, условия жизни, эффективность государственного управления, развитие социальной инфраструктуры и безопасности.

Обширный анализ различных методологий определения качества жизни и ее составляющих, с учетом их подвижности во времени, позволила нам предложить собственную классификацию структуры качества жизни населения, которая должна выглядеть следующим образом (см. рис. 2).

Хотелось бы отметить, что с одной стороны, качество жизни характеризует возможность и качественную сторону удовлетворения потребностей людей, которые заключаются в качестве питания, комфорте жилища, качестве здравоохранения, образования и окружающей среды, сферы бытового обслуживания, возможности проведения досуга, творческом труде и т.д.

С другой стороны она отражает удовлетворенность человека собственной жизнью, оценить которые может только сам человек, так как потребности и интересы индивидуальны, но при этом полное качество жизни населения возможно при условии умеренного государственного вмешательства.

В настоящее время в исследованиях по оценке качества жизни используется два вида методики: система социальных индикаторов и интегральные индексы качества жизни.

Первая состоит из перечня показателей необходимых для определения благосостояния одной из сторон жизнедеятельности общества. Второй вид методики – Интегральный индекс качества жизни, представляет собой агрегированный показатель, разновидность которых используется международными организациями для сопоставлений развития стран в области качества и уровня жизни.

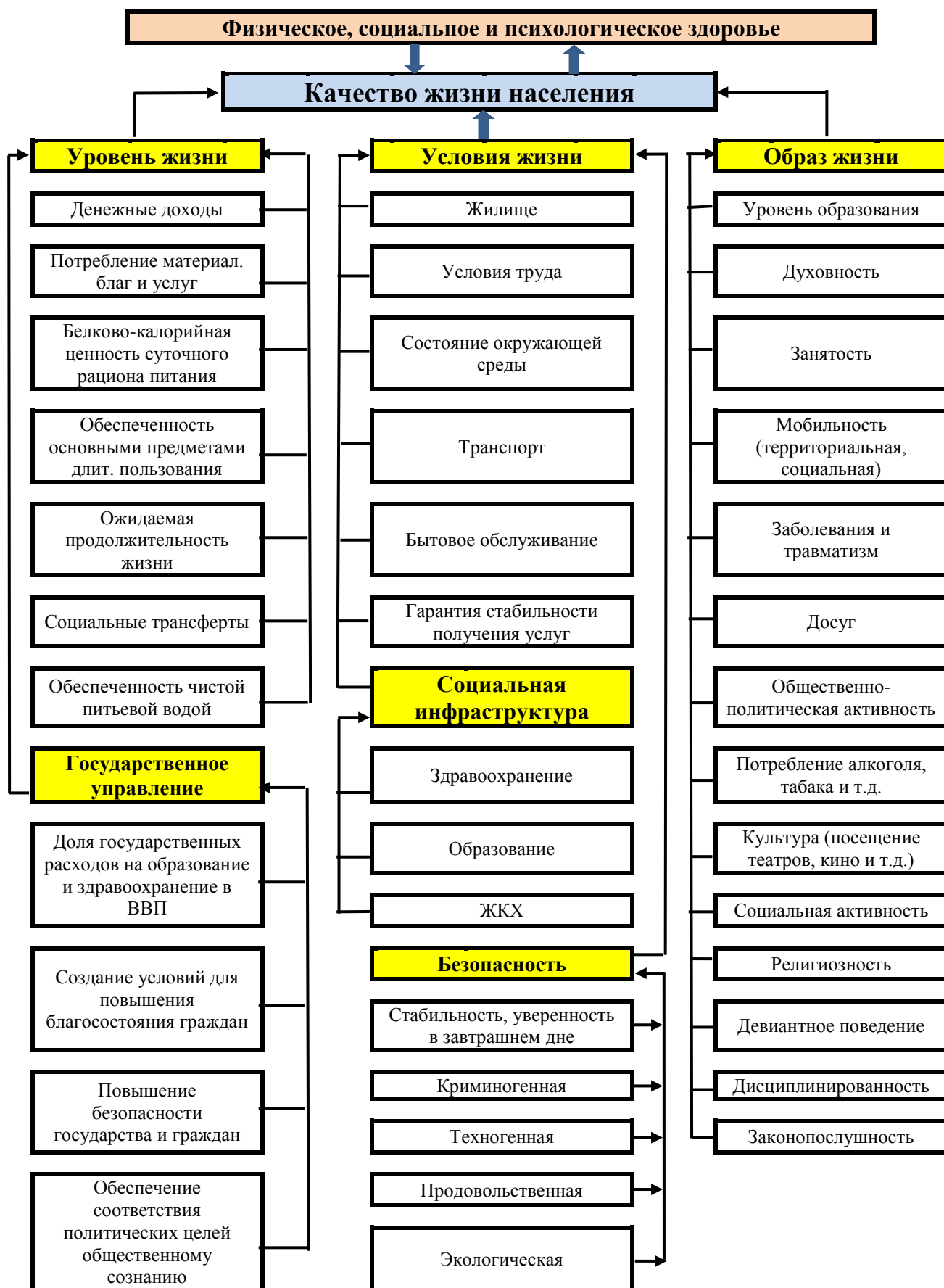


Рис. 2 – Классификация структуры качества жизни населения

Источник: составлен автором

Социальные индикаторы используются во всех странах, и они постоянно совершенствуются. Кроме того, оценку качества жизни населения на постоянной основе проводят ООН, Всемирная организация здравоохранения, Всемирный банк, ЮНЕСКО, International Society for Quality-of-Life Studies, Social Indicators Research Centre и довольно большое количество популярных СМИ и научных изданий, но надо отметить, что все названные организации используют разные методики.

Один из популярнейших индексов качества жизни для международных сопоставлений был разработан в 1990 году специалистами ООН - «Индекс развития человеческого потенциала» (ИРЧП, Human Development Index). Индекс отражает уровень достижений в области трех основных показателей развития человека: возможность жить долго; возможность получать знания; возможность иметь адекватный уровень жизни. Особенностью индекса является оценка соответствия сложившейся ситуации неким ориентирам, выраженным оптимальными значениями показателей человеческого развития, и ее изменение в течение времени. Сравнение индексов долголетия, образованности и уровня жизни дает возможность, при прочих равных условиях, уточнить приоритетность соответствующих программ человеческого развития.

По нашему мнению, в силу того, что ИРЧП характеризует человеческое развитие, то и показатели, из которых он состоит должны непосредственно характеризовать развитие человека или способствующие его развитию. Одним из важнейших таких показателей, способствующих человеческому развитию в период трансформации экономики – обеспеченность адекватным жильем.

Поэтому оценка достатка жилья должна представляться индексом обеспеченности населения жильем, который, должен получаться в результате средней геометрической из произведения коэффициента комфортности (K_k) на отношение средней величины обеспеченности жильем в государстве $\overline{ОЖ}$ к минимальному стандарту количества квадратных метров жилой площади на душу населения, принятого ООН, а в настоящее время, как известно, он составляет 30 м^2 :

$$I_{ОЖ} = \sqrt{K_k * \frac{\overline{ОЖ}}{30}} \quad (2)^1$$

В свою очередь, средний уровень обеспеченности жильем, с точки зрения качества жизни, позволит оптимальным образом дифференцировать страны по своему развитию, при этом не будет увеличивать имеющийся разрыв между ними. Предложенный индекс также прост в расчетах.

Поэтому, с учетом вышесказанного, мы предлагаем усовершенствовать методику расчета ИРЧП. Так, по нашему мнению,

¹ Источник: составлен автором

наиболее полной будет являться методика расчета ИРЧП, если в нее, помимо трех основных показателей внести четвертый - обеспеченность населения адекватным жильем.

В 1996 году Р. Веенховеном разработан «Индекс ожидаемой счастливой жизни», который провел взаимосвязь между благополучием и удовлетворенностью сферами жизни с учетом психологического состояния индивида. Данный метод представлял собой произведение количества лет ожидаемой продолжительности жизни на усредненный индекс счастья по выборочному опросу. При этом индекс счастья рассчитывался по десятибалльной шкале. Данная методика была применена на 48 государствах мира и дала следующие интересные данные.

Так, согласно субъективной оценке, население наиболее развитых стран при их высоких уровнях доходов оказалось наименее удовлетворенным жизнью. Хотя надо отметить, что данная методика не учитывает влияние экологических, экономических и социальных факторов.

Но, тем не менее, возникает парадокс: при наступлении полного материального удовлетворения и социальной защищенности, наступает дисбаланс в качестве жизни.

В отношении ощущения счастья, хотелось бы отметить, что нельзя совмещать счастье отдельного человека и счастье группы людей, даже если они во многом и похожи. Скорее всего, по нашему мнению, это и является реальным отражением закономерностей жизни в отношении выбора критерия и эталона качества жизни.

Обобщая вышесказанное, хотелось бы отметить, что для адекватной интегральной оценки качества жизни населения необходимо учитывать все стороны жизнедеятельности человека, иначе оценка качества жизни окажется ассиметричной. Поэтому, диссертантом предлагается собственная оценка качества жизни населения на обобщении субъективного фактора, в основе которой учитываются все показатели, предложенные нами в классификации структуры качества жизни населения (см. рис. 2.): здоровье, уровень жизни, условия жизни, образ жизни, социальная инфраструктура, безопасность, государственное управление, влияние коррупции. В результате по выведенной средней оценке каждого блока рассчитывается показатель удовлетворенности респондента качеством жизни, и дается оценка по предложенной градации индекса удовлетворенности качеством жизни.

Здоровье населения является важнейшим благом, которое характеризует качество жизни всего населения, а также социально-экономическое развитие общества и его национальную безопасность. Ухудшение здоровья ведет к неминуемым затратам на его восстановление, а также экономическим потерям, возникшим в результате снижения общественно полезной деятельности. Здоровье является основным источником всех потребностей человека, которое может отразиться на миграционном поведении человека, на образе его жизни, на характере,

карьере, поведении, предпочтениях и т.д. Но в тоже время само здоровье напрямую зависит от социально-экономических факторов.

Если перечислить все факторы, влияющие на здоровье человека, то мы снова вернемся к предложенной нами классификации структуры качества жизни населения (см. рис. 2).

Отсюда можно сказать, что существует совершенная взаимосвязь здоровья с качеством жизни и наоборот, поэтому здоровье является основополагающим фактором качества жизни.

По определению ВОЗ здоровье это позитивное состояние человека, проявляющееся в его физическом, психологическом и социальном благополучии, а не только отсутствие болезней и инвалидности.

Хотелось бы отметить, что данное определение больше выражено с качественной стороны и слишком обобществлено и не учитывает тех моментов, о которых мы уже говорили выше, то есть здоровье имеет особенность развиваться и меняться вместе с человеком во времени.

По нашему мнению, здоровье – это физическое, психологическое и социальное состояние организма способное меняться (адаптироваться) во времени и пространстве, передаваться последующим поколениям, давать возможность свободу выбора жизнедеятельности и в полной их совокупности приносить экономические, социальные и духовные блага при максимальной продолжительности жизни.

Третья глава «Закономерности, тенденции и особенности формирования качества жизни на современном этапе развития экономики Кыргызстана» посвящена анализу основных тенденций качества жизни населения республики, основанного на системно-информационном подходе, позволившем дать характеристику качества жизни населения республики на современном этапе, а также выявить особенности, закономерности и тенденции ее формирования в период трансформации экономики.

С переходом к рынку жилищная политика государства, как в прочем и все остальное, существенно изменились. Резко сократилось бюджетное финансирование жилищно-коммунального комплекса, снизились доходы населения, обесценились сбережения населения, кропотливо накопленные ранее, социально-значимые блага и услуги, предоставляемые государством на бесплатной основе, ушли в прошлое. Поэтому, в новых условиях улучшить жилищные условия для большей части населения республики, стали неразрешимой проблемой.

По данным официальной статистики средняя величина обеспеченности жильем в республике на 2015 год составила 13м² на одного человека, а в 1990 году он составлял 12м², что, к сожалению, в 2,3 раза ниже минимального стандарта принятого ООН (см. рис. 3).

Для сравнения, по данным Федерального агентства по строительству и жилищно-коммунальному хозяйству, при норме 18 м² общей площади на одного человека, в среднем на одного россиянина приходится 20,7 м²

жилой площади, в Казахстане этот показатель составляет 18,1м², на Украине - 22 м², в Литве - 23 м².

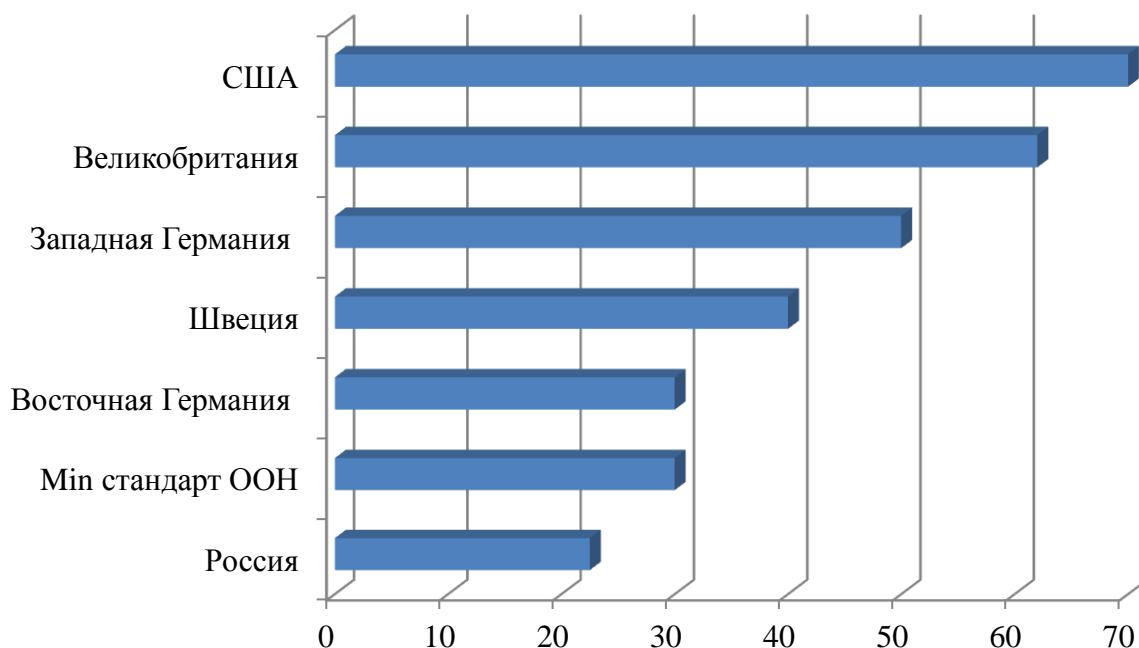


Рис. 3 - Количество квадратных метров жилой площади на душу населения в отдельных странах мира

Источник: Количество квадратных метров жилой площади на душу населения в странах Европы и Америки. – Режим доступа: <https://rusnk.ru/news/housing/foreign/#>.

Согласно международным нормам, годовой фонд объемов строительства жилой недвижимости в государстве должен составлять на уровне 1 м² на человека. Поэтому годовой фонд объемов строительства жилой недвижимости в Кыргызстане должен составлять на сегодня чуть более 6 млн. м², или в 6 раз больше чем в настоящее время.

Электричество в республике является единственным видом коммунальных услуг, охватывающим всю территорию республики. К сети газопровода имеет доступ лишь пятая часть домашних хозяйств, из которых 46,8% городских и 5,3% - сельских домохозяйств. Системой центрального отопления в 2015 году было оснащено только 28,8% городских домашних хозяйств и всего лишь 0,4% сельских, а к централизованному водоснабжению были подключены лишь 26,2% домохозяйств республики, при этом доля городских домохозяйств, подключенных к централизованному водоснабжению, превышала долю сельских почти в восемь раз¹.

Население республики в 2015 году питьевой водой было обеспечено на 89,1%, при этом более 700 тыс. населения (10,9%) не имели доступа к безопасным источникам питьевого водоснабжения и вынуждены были

¹ Годовая публикация Национального статистического комитета Кыргызской Республики «Уровень жизни населения Кыргызской Республики. 2011-2015». Бишкек 2016, с.29.

использовать для питья и бытовых нужд воду открытых водоемов – арыки, реки, каналы.

И как результат вышесказанного, в республике наблюдается увеличение количества заболеваний, обусловленных социально-экономическим положением и уровнем жизни, таких как туберкулез, инфекционные заболевания, СПИД, невроты и т.д.

Так общая заболеваемость взрослого населения в 2015 году по сравнению с 1995 годом возросла почти на 53% и составила 1,7 млн. человек. Кроме того, в республике наблюдается интенсивность заболеваемости туберкулезом, который, как известно, характеризует в некоторой степени социально-экономическую ситуацию в республике. Например, согласно методике ВОЗ, эпидемия туберкулеза в регионе наступает при уровне заболеваемости 50 человек на 100 тыс. населения. Но в Кыргызстане данный показатель составлял уже в 1990 году 52,1 человека на 100 тыс. населения, а в 2015г. он составил 102,3 человека на 100 тыс. населения, то есть согласно методике ВОЗ, положение в Кыргызстане катастрофическое.

Коммерциализация службы родовспоможения республики, дефицит кадров и плохая экономическая мотивация медицинских работников ограничивает доступ к качественной акушерской и перинатальной помощи в первую очередь тех лиц, которые наиболее нуждаются в ней, а именно людей с плохим здоровьем вследствие плохих условий и качества жизни. И как результат, ежегодно в республике в среднем умирает более 3 тыс. детей в возрасте до одного года или почти 10 детей каждый день. Кроме того, уровень материнской смертности в 2015 году превысил уровень высокоразвитых государств почти в 2 раза и составил 38,5 случаев на 100 тыс. живорожденных.

В Кыргызской Республике на нужды здравоохранения в 2015 году было потрачено 3,0% ВВП, это почти на 1,5% меньше чем в предыдущем 2014 году и почти в 1,9 раза больше расходов 2010 года.

Для нормального функционирования медицины ВОЗ рекомендует выделять как минимально необходимую величину 6-8% от ВВП при бюджетном финансировании в развитых государствах и не менее 5% ВВП в развивающихся странах.

В последние годы в Кыргызстане наблюдается увеличение продолжительности жизни населения, что является закономерностью изменения качества жизни населения в период трансформации экономики.

Данное явление наблюдается в республике начиная с 2007 года, в который для обеих полов оно составляло 67,8 года, а в 2015 году составило 70,6 года. При этом ожидаемая продолжительность жизни при рождении у мальчиков составила 66,7 лет, девочек – 74,8 года, а разность в

продолжительности жизни мальчиков и девочек в 2015 году составила 8,1 года¹ и неизменно держится в течение двадцати пяти лет.

Кроме того, особенностью способной снижать качество жизни населения республики является - высокий уровень средней склонности к потреблению, обусловленное традициями населения.

Так в целях сохранения социальной общности, а также укрепления внутренних взаимоотношений кочевых народов, исторически выработалась такая особенность кыргызского народа, как гостеприимство, переходящее в торжественность, которая строго соблюдается и в настоящее время.

Традиции и обычаи народа проводить праздники и похороны с «размахом» и «быть не хуже других», а также их расточительность приводит большую часть населения к объективной бедности.

Вместе с тем, в республике наблюдается тенденция роста среднедушевых доходов населения (см. табл. 2 и табл.3).

Таблица 2 - Структура денежных доходов населения Кыргызской Республики в среднем на душу населения, в сомах

Виды доходов	2011	2012	2013	2014	2015
Всего денежные доходы населения	2936,4	3215,8	3336,3	3957,5	4074,5
в том числе:					
Доходы от трудовой деятельности	1827,4	2105,6	2128,5	2440,2	2647,3
Социальные трансферты	418,5	536,6	572,8	618,6	662,0
Доходы от личного подсобного хозяйства	516,8	428,3	479,1	719,2	571,0
Прочие денежные поступления	173,7	145,3	155,9	179,6	194,3
в % к итогу					
	2011	2012	2013	2014	2015
Всего денежные доходы населения	100	100	100	100	100
в том числе:					
Доходы от трудовой деятельности	62,2	65,5	63,8	61,7	65,0
Социальные трансферты	14,3	16,7	17,2	15,6	16,2
Доходы от личного подсобного хозяйства	17,6	13,3	14,4	18,2	14,0
Прочие денежные поступления	5,9	4,5	4,7	4,5	4,8

Источник: Уровень жизни населения Кыргызской Республики. 2011-2015 [Текст]: годовая публ. – Бишкек: Нацстатком Кырг. Респ., 2016. – с.11

Так по данным Нацстаткома Кыргызской Республики, в целом денежные доходы на душу населения в месяц за 2015 год составили 4074,5 сомов и увеличились по сравнению с предыдущим годом на 3%, за последние пять лет увеличились почти на 39%, а за десять лет – в 4,3 раза (см. табл. 2).

¹ Демографический ежегодник Кыргызской Республики. 2011-2015 [Текст]: стат. сб. – Бишкек: Нацстатком, 2016. – с.169.

Таблица 3 - Среднемесячная номинальная заработная плата работников по видам экономической деятельности в Кыргызской Республике, в сомах

	2010	2011	2012	2013	2014	2015
Всего	7189	9304	10726	11341	12285	13483
Сельское хозяйство, лесное хозяйство и рыбоводство	4356	4775	5307	5808	6044	8331
Добыча полезных ископаемых	7857	10207	15309	15838	15134	20225
Обрабатывающая промышленность	11159	14737	15539	17051	18577	19340
Обеспечение (снабжение) электроэнергией, газом, паром и кондиционированным воздухом	11579	13879	16852	18684	20572	23537
Водоснабжение, очистка, обработка отходов и получение вторичного сырья	6574	7162	7839	8620	9330	10833
Строительство	8031	7478	8191	9287	10007	11959
Оптовая и розничная торговля, ремонт автомобилей и мотоциклов	7220	7955	9965	10874	12361	12648
Транспортная деятельность и хранение грузов	9815	12182	13545	15223	16133	18143
Деятельность гостиниц и ресторанов	6631	7716	8283	8540	8813	9553
Информация и связь	14246	16476	18391	20021	21862	24678
Финансовое посредничество и страхование	18768	20098	21558	23325	27066	26903
Операции с недвижимым имуществом	5168	5743	6203	6933	7938	9703
Профессиональная, научная и техническая деятельность	10470	12772	14855	15460	15022	17582
Административная и вспомогательная деятельность	5947	6962	8189	8506	10246	11078
Государственное управление	9423	10032	11187	12405	15526	16385
Образование	3991	6682	7999	7799	8204	9233
Здравоохранение и социальное обслуживание населения	4174	7341	9469	9291	9244	9381
Искусство, развлечение и отдых	3803	5327	6515	8166	9182	9741
Прочая обслуживающая деятельность	6586	8138	9481	9426	9810	12178

Источник: Кыргызстан в цифрах [Текст]: стат. сб. – Бишкек: Нацстатком Кырг. Респ., 2016. – с.265-267.

Кроме того, в республике наблюдается такая тенденция, как уровень и в целом качество жизни населения напрямую зависят от вида экономической деятельности, в которой занят человек. Хотя необходимо отметить, что данная тенденция закономерна для стран с невысоким уровнем жизни, где экономические факторы играют основную роль.

Несмотря на рост среднедушевых доходов, особенностью формирования качества жизни республики является низкая стоимость

рабочей силы. Так, несмотря на многообразие источников поступления доходов, одной из важнейших категорий трудовых отношений и главным составляющим денежных доходов населения республики является заработная плата, которая, как известно должна играть стимулирующую роль.

Согласно представленной динамике заработной платы Кыргызстана по видам экономической деятельности (см. табл. 3) наблюдается тенденция роста практически по всем видам деятельности. Но в сфере здравоохранения и социальном обслуживании населения, и без того являющейся одной из низкооплачиваемых сфер, заработная плата имеет тенденцию к снижению, так если в 2012 году оно составляла 9469 сома, то в 2015г. составила 9381 сома.

Кроме того, самыми низкооплачиваемыми видами деятельности Кыргызстана являются - сельское хозяйство, лесное хозяйство и рыболовство, образование, здравоохранение, культура и искусство, где, несмотря на периодическое увеличение заработных плат в течение последних лет, все же их профессиональные доходы остаются чрезвычайно низкими.

Как видно из представленных данных таблицы 3 в Кыргызской Республике наблюдается дифференциация уровня заработной платы по видам экономической деятельности, при этом сохраняющаяся такая динамика только углубляет данный процесс, что в свою очередь, как известно, приводит к расслоению общества и вызывает состояние социальной несправедливости. В целом все это приводит к тому, что большая часть населения не может улучшить условия жизни проживания, поддержать в хорошем состоянии собственное здоровье и получить образование.

По данным официального курса валют, установленного НБКР, среднемесячная заработная плата одного работника в 2015 г. составила 209,2 доллара США, а в 2014 – 229 долларов США¹.

Как видно «стимулирующая роль» заработной платы населения Кыргызстана весьма сомнительна, сомнителен и ее достойный уровень.

Поэтому в Кыргызской Республике, к сожалению, заработная плата, почти потеряла эту функцию и превратилась в некое «пособие по труду».

Одним из важнейших показателей качества жизни населения, как известно, является уровень бедности, который в республике имеет тенденцию к снижению. Так пик бедности в Кыргызстане, по данным отечественной статистики, приходился на 2000 год, когда его доля составила 62,5%, а крайняя бедность - 32,9%. В 2015 году доля бедности по отношению к 2000г. сократилась почти в два раза и составила 32,1%, а уровень крайней бедности составил 1,2%, из которых 70,5% сельские жители.

¹ Кыргызстан в цифрах [Текст]: стат. сб. – Бишкек: Нацстатком Кырг. Респ., 2016. – с.267.

Несмотря на снижение в республике уровня бедности, все же согласно закону В. Парето, он очень высок для социальной стабильности, которая возможна при высоком уровне благосостояния и низким уровнем бедности, не выше 10%.

В республике наблюдается такая закономерность - как увеличение доли сферы услуг в ВВП. Другими словами структура ВВП Кыргызстана претерпевает кардинальные изменения, так доля услуг в ВВП в 2015 году составила 50,3%, а в 1990 году составляла 0,5% от ВВП. При этом доля занятых в рассматриваемой сфере в 2015 году составила почти половину всех занятых республики или 49,8%¹.

Как видно в Кыргызстане, сфера услуг развивается более быстрыми темпами, чем сфера материального производства и начинает играть большую роль в создании рабочих мест, так как более чувствительна к потребностям рынка.

Кроме того, согласно официальным статистическим данным в Кыргызстане за последние два десятилетия выявляется такая особенность, когда доля сельского хозяйства в структуре ВВП за 2015 год снизилась по сравнению с 1996 годом (46,2%) в 3 раза и составила 14%. По нашему мнению, Кыргызстан недооценивает приоритетность развития собственного сельского хозяйства. Ведь, как известно, именно сельское хозяйство является первичной базой и основой материального производства. Кроме того, сельскохозяйственное производство создано на жизнедеятельности сельского населения, доля которого в республике составляет почти 70% и обеспечивает основную потребность населения, то есть продуктами питания, хотелось бы подчеркнуть натуральными продуктами питания, что является очень важным фактором качества жизни населения.

В последнее десятилетие в республике наблюдается устойчивая тенденция импорта туристических услуг или постоянный рост расходов граждан Кыргызской Республики за границей. Так, если в 2006 году этот показатель составлял 91,6 млн. долл. США, то к 2012 году он достиг своего наивысшего значения и составил 556,4 млн. долл. США, после которого наблюдается его снижение почти на 29%, а начиная уже с середины 2013 года, снова наблюдается устойчивая тенденция роста туризма за пределы республики.

Несмотря на то, что расходы граждан республики в туристической деятельности остаются в принимающих государствах, и при этом с каждым годом их тенденция неуклонно растет, по нашему мнению, теряя в финансах, республика приобретает более духовно обогащенных своих граждан.

С целью апробации, предложенной диссертантом методики комплексной оценки качества жизни, проведено обследование по 8 блокам основных сфер жизнедеятельности населения Кыргызской Республики на современном, в разрезе регионов. Результаты проведенного исследования

¹ Социально-экономическое положение Кыргызской Республики. 2016 [Текст]: месяч. публ. – Бишкек: Нацстатком Кырг. Респ., 2016. – Янв. – с.87.

коррелируют с официальными данными Нацстаткома Кыргызской Республики.

В целом анализ показал, что средний уровень удовлетворенности качеством жизни в Кыргызской Республике достаточно низок и составил 0,48, то есть уровень депрессивного состояния (см. табл. 4).

Таблица 4 - Индексы структуры качества жизни населения Кыргызской Республики

№ п/п	Название полученного индекса	Значение индекса
1.	Индекс здоровья населения	0,63
2.	Индекс образа жизни	0,58
3.	Индекс безопасности	0,562
4.	Индекс уровня жизни	0,56
5.	Индекс условий жизни	0,55
6.	Индекс социальной инфраструктуры	0,34
7.	Индекс влияния коррупции	0,31
8.	Индекс эффективности государственного управления	0,29
	Общий республиканский индекс	0,48

Источник: По данным выборочного наблюдения оценки качества жизни населения Кыргызской Республики, проведенного диссертантом

В количественной иерархии полученных индексов наибольшее значение отмечается у индекса здоровья населения, который по республике составил 0,63, и согласно представленной диссертантом градации индекса удовлетворенности качества жизни, имеет значение **ограниченного удовлетворения**. При этом, хотелось бы отметить, что индекс удовлетворенности всех трех видов здоровья – физическим, социальным и психологическим остался неизменным (0,63).

В региональном разрезе ситуация выглядит несколько иначе, так например, общий индекс здоровья в Баткенской области составил 0,19, а его структурный индекс социального здоровья - 0,17, к сожалению полученные индексы показывают об очень низкой устойчивости региона к стрессовым ситуациям и наибольшей чувствительности к изменению моральных устоев. По нашему мнению, с одной точки зрения, такая ситуация региона может быть оправдана социально-экономической периферийностью, что подтверждается официальными статистическими данными, согласно которым Баткенская область является одной из наиболее отстающих областей в социально-экономическом развитии. С другой точки зрения такая ситуация характеризует рассматриваемую область как ленивую и не желание ее изменить ситуацию к лучшему.

Низкий коэффициент общего здоровья наблюдается так же в Джалал-Абадской (0,22) и Таласской (0,3) областях.

На втором месте удовлетворенности от показателей качества жизни в республике стоит наиболее сложный интегральный показатель, состоящий из 14 вопросов - показатель «образа жизни» (см. табл. 5). Его общий

индекс по республике составил 0,58, что тоже говорит об ограниченном удовлетворении.

Таблица 5 - Индекс образа жизни Кыргызской Республики

	Кыргызская Республика	Баткенская область	Джалал-Абадская область	Иссык-Кульская область	Нарынская область	Ошская область	Таласская область	Чуйская область	г. Бишкек
Уровень образования	0,61	0,15	0,23	0,65	0,37	0,5	0,24	0,68	0,75
Духовность	0,64	0,18	0,23	0,71	0,43	0,6	0,29	0,67	0,83
Занятость	0,62	0,18	0,19	0,58	0,4	0,55	0,26	0,74	0,79
Мобильность (территориальная, социальная)	0,62	0,21	0,19	0,62	0,34	0,52	0,29	0,65	0,71
Заболевания и травматизм	0,57	0,15	0,21	0,56	0,29	0,51	0,21	0,51	0,74
Досуг	0,54	0,08	0,2	0,4	0,31	0,49	0,2	0,6	0,67
Общественно-политическая активность	0,49	0,17	0,15	0,27	0,18	0,33	0,2	0,48	0,45
Потребление алкоголя, табака и т.д.	0,63	0,2	0,25	0,77	0,44	0,5	0,18	0,71	0,77
Культура (посещение театров, кино и т.д.)	0,49	0,08	0,19	0,36	0,23	0,38	0,14	0,52	0,52
Социальная активность	0,55	0,18	0,19	0,5	0,23	0,36	0,25	0,56	0,56
Религиозность	0,57	0,23	0,19	0,54	0,34	0,54	0,3	0,15	0,7
Девиантное поведение	0,55	0,17	0,16	0,61	0,31	0,32	0,19	0,57	0,72
Дисциплинированность	0,64	0,19	0,25	0,71	0,4	0,58	0,25	0,65	0,88
Законопослушность	0,64	0,18	0,25	0,65	0,41	0,59	0,28	0,66	0,84
Общий индекс образа жизни	0,58	0,17	0,21	0,57	0,33	0,47	0,23	0,58	0,71

Источник: По данным выборочного наблюдения оценки качества жизни населения Кыргызской Республики, проведенного диссертантом

При этом наибольшее его значение отмечено также в г. Бишкек – 0,71, но и оно как видно относится к ограниченному удовлетворению.

Наибольшее значение индекса образа жизни составили его структурные индексы дисциплинированности и законопослушности, в

целом по республике они составили по 0,64, а максимальное их значение приходится на г. Бишкек – дисциплинированность (0,88) и законопослушность (0,84) (см. табл. 5).

Наименее дисциплинированными и законопослушными себя считают жители Баткенской (0,18), Джалал-Абадской (0,25) и Талаской (0,28) областей (см. табл. 5).

Структурный показатель «образа жизни» - «духовность», как стремление к внутреннему совершенству, по республике его значение составило 0,64, а наиболее высокое значение его отмечено в г.Бишкек(0,83) и в Иссык-Кульской области (71). Меньше всего стремятся к внутреннему совершенству жители Баткенской области (0,18) (см. табл.5).

Занятость (0,62) - население республики отмечают более высшим благом, нежели образование (0,61), их индексы количественно превышают все остальные, но при этом и в них население республики довольно ограничено (см. табл. 5.).

Меньше всего население удовлетворено своей общественно-политической активностью, которое колеблется от 0,17 до 0,48 (см. табл. 5), и здесь хотелось бы отметить, что население республики осознает свое неучастие в создании общности интересов для реализации общих целей.

Аналогичная ситуация по республике наблюдается и со структурным индексом культуры, который составил по республике 0,49 (см. табл.5). Самое рекордно низкое его значение отмечено в Баткенской области – 0,08, что говорит о полной его деградации в области культурного развития человека. И действительно согласно официальным данным, в регионе наблюдается нехватка библиотек, печатных изданий в них, отсутствие доступа к сети интернет, для населения не предоставляются театрализованные постановки, различные концерты, в том числе и классической музыки, не бывает встреч с легендарными личностями, которых в Кыргызстане огромное множество, особенно в области культуры, кино и искусства.

Третье место по степени удовлетворенности, население республики выбрало «безопасность», его общий коэффициент по республике составил 0,562. Согласно данному интегрированному показателю население больше всего беспокоит стабильность и уверенность в завтрашнем дне (0,52).

Низкие значения данного показателя отмечены повсеместно, но наибольшими пессимистами в данном вопросе оказались жители Баткенской и Джалал-Абадской областях, где их индекс одинаково составил по 0,1.

И даже жители г. Бишкек, находящиеся в центре всех событий и более развитой инфраструктурой лишь наполовину уверены в стабильности и уверенности в завтрашнем дне (0,58).

В четвертой главе диссертационного исследования «Приоритеты повышения качества жизни населения на перспективу» рассматриваются основные направления повышения качества жизни

населения Кыргызской Республики на перспективу, а также роль государства в повышении качества жизни.

По нашему мнению, для повышения качества жизни населения республики, в первую очередь необходимо обратить внимание на улучшение выявленных факторов формирования качества жизни населения, в период трансформации экономики: доходы, наличие адекватного жилья и трудовая миграция определенных групп населения, как основное условие улучшения качества жизни, продиктованное трансформационным периодом.

Так в области жилищной обеспеченности и жилищной политики современного Кыргызстана диссертант предлагает:

- разработать и принять Государственную программу по благоустройству и доступности жилья, в которую необходимо внести следующие моменты:

- увеличить максимально долю государственного строительства жилья;

- в ближайшие 10 лет необходимо привести в соответствие с международными нормами годовой фонд объема строительства недвижимости государства, согласно которым он должен составлять на уровне 1м^2 на человека, имея самую маленькую численность населения на постсоветском пространстве. В свою очередь такое решение приведет к созданию дополнительных рабочих мест, и сократит эмиграцию населения, в поисках «длинного рубля», прежде всего необходимого для покупки жилья.

- пересмотреть нормы Жилищного Кодекса 2013 года, где общая площадь жилья на одного человека должна составлять хотя бы средний уровень по ЕАЭС, а не самый низкий - $12,0\text{ м}^2$;

- начать проведение капитального ремонта и ликвидацию ветхого жилья;

- создать систему государственной поддержки молодым семьям в приобретении жилья, включающую выделение земель молодым семьям под строительство индивидуальных домов, а также возможность предоставления средств для уплаты первоначального взноса банковского ипотечного кредита;

- с целью удовлетворения платежеспособного спроса населения, увеличить предложения жилья, путем создания условий опережения развития жилищно-коммунальной инфраструктуры.

Для улучшения фактора дохода, необходимо усовершенствовать методику прожиточного минимума и ИПЦ, в силу его высокой условности и несправедливости на сегодняшний день. Автор предлагает внести в прожиточный минимум республики:

- услуги сотовой связи, пусть и минимальные, поскольку именно услуга сотовой связи дает возможность экономии на дорожно-транспортные расходы, времени, и даже безопасности жизнедеятельности человека;

- учитывать сезонность потребления и цен всех продуктов, входящих в кыргызскую корзину;
- расширить перечень потребляемых товаров и услуг, входящих в корзину в соответствии, пусть и с минимальными, но требованиями настоящего времени;
- привести в соответствие перечень продуктов и услуг входящих для расчета ИПЦ и потребительской корзины;
- пересмотреть стоимость услуг недовольственной части корзины, особенно на коммунальные услуги, в том числе расходы на покупку угля и дров для сельской местности;
- учесть и пересмотреть как стоимость недовольственных товаров корзины, так и их количества, в отношении одежды, необходимой для жизни человека, в условиях природно-климатических условий Кыргызстана;
- учесть услуги здравоохранения и образования, которые давно стали платными.

Мы считаем только такое реальное и справедливое изменение в методологии расчета прожиточного минимума и ИПЦ, а самое главное с учетом научной обоснованности норм и социально-экономической ситуации в стране, в целом улучшит не только уровень жизни, но и качество жизни населения республики.

Качество жизни человека невозможно без его духовного воспитания и без обеспечения равного доступа всех членов общества к культурным ценностям. Конечно, культурное просвещение населения не ново, оно проверено временем, поэтому главным ориентиром в этой области должны быть дети, так как от их сложившейся системы ценностей зависит будущее не только их, но и всего государства.

Поэтому, по нашему мнению, в сфере культуры, как одной из составляющей качества жизни можно предложить следующие мероприятия:

- в республике необходимо введение основ этического, художественно-эстетического и экологического воспитания на всех стадиях образования;
- больше внедрять просветительских информационно-публицистических программ в средствах массовой информации, которые должны быть направлены на распространение общечеловеческих ценностей, принципов гуманизма, установок толерантности и веротерпимости;
- необходимо поднимать авторитет и усиливать влияния деятелей науки, образования и культуры;
- увеличить инвестиции в культуру и искусство, так как они оправдывают себя и способствуют развитию сопряженных отраслей, таких как туризм, гостиничное хозяйство, строительство, бытовые услуги и др.;
- необходимо развивать уровень сферы культуры и его финансовый менеджмент, от развития которых зависит проблема привлечения

финансов не только государственных, а прежде всего от самой сферы культуры и от ее уровня предоставленных услуг, к примеру, в странах западной Европы основную сумму совокупных финансовых вложений предоставляет не государство, а домашние хозяйства;

- совершенствовать правовые и организационно-экономические условия развития библиотек, музеев, кинотеатров, культурно-досуговых учреждений всех форм собственности.

Одной из важнейших составляющих социальной сферы, а также качества жизни населения является образование, которое обеспечивает общество высококвалифицированными кадрами, а на уровне индивида - удовлетворяет потребности человека в получении образовательных услуг.

По нашему мнению, в республике необходимо вводить образовательные кредиты, которые могут поддержать студентов, не имеющих возможности оплатить полностью обучение и другие расходы. Такая практика реализуется в развитых странах при помощи самых различных механизмов, в зависимости от степени участия государства в финансировании и особенностей самой образовательной системы.

Таковыми механизмами являются государственное субсидирование, финансирование путем выдачи грантов и стипендий, через образовательные (благотворительные) фонды; трансферты, предоставляемые университетами из собственных средств (стипендии, субсидии); кредитование студентов на период обучения. При этом система кредитования студентов должна быть доступна и конечно должно быть в ней участие государства.

По нашему мнению, государство обязано принимать участие в решении таких проблем, путем субсидирования процентной ставки, то есть кредит, о котором мы говорили выше, должен выдаваться по очень низкой или даже беспроцентной ставке, которая должна компенсироваться государством, или государство могло бы выступать гарантом возврата кредита, в случае возникновения рискованных ситуаций у заемщика.

Для того, чтобы внедрить такие образовательные кредиты в Кыргызской Республике, необходимо банкам республики разработать соответствующие кредитные программы, и конечно для эффективности, обязательно должна быть государственная гарантия.

Еще одним вариантом решения этой проблемы для населения - является страхование. Для того чтобы ребенок самостоятельно вступил во взрослую жизнь, для республики необходима программа накопительного страхования детей. Такая программа позволит безболезненно, с небольшими регулярными страховыми взносами, к моменту поступления в ВУЗ или другое учебное учреждение накопить необходимую сумму.

Для Кыргызстана в сфере образования, необходим постоянный усиленный государственный контроль за качеством образования, независимо от формы собственности учебного учреждения.

Сегодняшняя кыргызстанская действительность показывает, что либерализация сферы образования в Кыргызской Республике не возможна.

Это связано, прежде всего, с невозможностью кыргызстанских семей принять на собственные плечи всю финансовую нагрузку образования, так как на этих плечах уже лежит непосильная финансовая ноша сферы здравоохранения и жилищно-коммунального хозяйства.

Проведение представленных выше пунктов модернизации социальной политики Кыргызской Республики является предпосылкой повышения качества жизни населения республики, а возможный некоторый рост прожиточного минимума, в том числе и минимального размера оплаты труда, позволит увеличить доходы населения, что станет реальным импульсом для распространения мультипликационных колебаний на всю экономику Кыргызской Республики.

ВЫВОДЫ И РЕКОМЕНДАЦИИ

На основе проведенного исследования были сделаны следующие выводы и предложения:

1. Качество жизни человека заключается не в изобилии материальных благ, а в потреблении материальных благ обогащенных социально, культурно и духовно. При этом духовные потребности, в период трансформации экономики, являются не менее значимыми, чем экономические, или уровень материального благосостояния.

Кроме того, качество жизни является общей характеристикой всех сторон жизни человека и общества, от которого напрямую зависит весь социальный механизм реализации потребностей человека. Поэтому человек может быть удовлетворен качеством жизни, если его потребности максимально приближены к общественным.

2. На основе обобщения и систематизации теоретических подходов к общественному благосостоянию были выделены следующие концепции: экономическая, равновесная, институциональная, индивидуального благосостояния, общественной полезности и субъективная.

3. По нашему мнению «качество жизни» – это синтезированная социально-экономическая категория, состоящая из степени физиологических, моральных, материальных и социальных потребностей человека обогащенных духовно, с учетом степени свободы выбора способов реализации своих интересов, или потребностей во всех сферах жизнедеятельности в гармонии с окружающей средой, под воздействием разнохарактерных факторов.

Так как категория «качество жизни» понятие многостороннее, то и рассматриваться должно с точки зрения четырех аспектов - экономического, социального, духовного и психо-физиологического.

4. Основными факторами, влияющими на формирование качества жизни населения в странах с переходной экономикой, являются: доходы, как источник удовлетворения материальных и духовных потребностей; наличие жилья, как одна из базовых потребностей человека; трудовая миграция определенных групп населения, как основное условие

улучшения качества жизни, продиктованное трансформационным периодом.

5. Качество жизни подвижно во времени, соответственно и ее составляющие изменяются в зависимости от времени, территориальных и национальных особенностей. Поэтому, по нашему мнению, классификация структуры качества жизни населения в период трансформации экономики, должна состоять из семи основных составляющих качества жизни, таких как здоровье, уровень жизни, условия жизни, образ жизни, социальная инфраструктура государства, безопасность, эффективность государственного управления, каждая из которых имеет строго определенный перечень показателей, характеризующих свои составляющие.

При этом составные качества жизни не могут быть взаимозаменяемыми, а тем более равнозначными. Возможен лишь выбор поставленных приоритетов.

6. Концепция индивидуального повышения качества жизни, предложенная диссертантом, заключается в том, чтобы постоянно повышать качество жизни индивид должен непрерывно достигать новых необходимых уровней потребностей.

7. Качество жизни населения понятие многостороннее, и одной из его важнейших составляющих является здоровье. Особенность здоровья заключается в том, что оно одно из первых начинает реагировать на социально-экономические процессы, происходящие в обществе, в том числе и на трансформационные. Здоровье населения государства является непреходящей жизненной ценностью и зависит в большей части от образа жизни и социально-экономических условий, при этом экономические факторы являются доминирующими.

8. Экономический рост, являющийся количественным показателем, к которому стремится любое государство, с целью удовлетворения растущих потребностей населения, противоречит интересам, как самого человека, так и всего общества, так как его неограниченный рост ухудшает качество жизни населения.

9. Обоснована необходимость учета показателя «обеспеченность адекватным жильем», как одно из основных в повышении качества жизни населения, и использовании его в расчете ИРЧП, как четвертого основного структурного показателя развития человеческого потенциала. Кроме того, аргументировано значение аспекта духовности как одного из важнейших в методологическом плане составляющих качества жизни населения в период трансформации экономики и предложена методика его расчета.

10. Особенности формирования качества жизни населения Кыргызстана, в период трансформации экономики являются - высокий уровень средней склонности к потреблению, что обусловлено традициями населения; недооценка приоритетности развития собственного сельского хозяйства; низкая стоимость рабочей силы; неравенство регионального развития; высокий уровень материнской и младенческой смертности.

11. Основными тенденциями, изменившими качества жизни населения республики, в современных условиях являются: увеличение доли платных услуг образования; уменьшение доступности медицинской помощи; ухудшение жилищных условий; рост среднедушевых доходов населения республики; снижение доли бедных; путешествие, как потребность в отдыхе.

12. Закономерности, изменившие качество жизни населения в период трансформации: утрата социальной функции ЖКХ; формирование института непрерывного образования; увеличение доли сферы услуг в ВВП; увеличение продолжительности жизни населения.

13. В целях апробации, предложенной методики оценки качества жизни населения, проведено выборочное обследование, результаты которого позволили дать оценку уровня удовлетворенности качеством жизни населения республики по 8 блокам основных сфер жизнедеятельности. Кроме того выявлены основные проблемы и дифференциация качества жизни населения на современном этапе в региональном разрезе. Согласно оценке, уровень удовлетворенности качеством жизни населения республики – депрессионный, хуже всего, или полное неудовлетворение от жизни наблюдается в Баткенской, Таласской и Джалал-Абадской областях. Результаты проведенного обследования коррелируют с данными Нацстаткома.

14. Основными направлениями повышения качества жизни населения Кыргызстана в период рыночных преобразований являются: совершенствование функционирующих механизмов социальной защиты населения, культуры республики и системы образования, путем увеличения качества образования, улучшения стратегического управления системой образования и развития источников ее финансирования, а также

15. Модернизация социального сектора экономики и совершенствование социальной политики Кыргызской Республики на перспективу - основные структурные составляющие государства в формировании и устойчивом развитии качества жизни населения.

СПИСОК ОПУБЛИКОВАННЫХ РАБОТ ПО ТЕМЕ ДИССЕРТАЦИИ:

Монографии:

1. Токторбаева, К.А. Демографические аспекты формирования качества жизни населения Кыргызской Республики в период трансформации экономики (на материалах Кыргызской Республики) [Текст]: моногр. / К.А. Токторбаева. – Бишкек: Изд-во КРСУ, 2015. – 302 с.

Научные статьи:

а) в зарубежных рецензируемых изданиях (РИНЦ):

2. Токторбаева, К.А. Здоровье населения основа качества жизни [Текст] / К.А. Токторбаева // Вестн. Тадж. нац. ун-та. Сер. экон. наук. – 2013. – № 2/2 (107). – С. 292-294.

3. Токторбаева, К.А. Социальная защита населения в трансформационный период [Текст] / К.А. Токторбаева // Вестн. Тадж. нац. ун-та. Сер. экон. наук. – 2013. – № 2/4 (114). – С. 23-26.

4. Токторбаева, К.А. Развитие социальной сферы как фактор формирования качества жизни населения Кыргызской Республики [Текст] / К.А. Токторбаева // Вестн. Рос.-Тадж. (Славян.) ун-та. – 2015. – № 4 (51). – С. 78-83.

5. Токторбаева, К.А. Потребности населения в социальной защите в период трансформации экономики [Текст] / А.А. Саякбаева, К.А. Токторбаева // Научные стремления: молодеж. сб. науч. ст. – Мн., 2016. – Вып. 17. – С. 96-103.

6. Токторбаева, К.А. Качество жизни населения: понятие, показатели, современное состояние в Кыргызской Республике [Текст] / К.А. Токторбаева // Науч. альманах. – Тамбов, 2016. – № 4/1 (18). – С. 251-260.

7. Токторбаева, К.А. Проблемы реформирования социальной сферы Кыргызской Республики и их влияние на качество жизни населения в период трансформации экономики [Текст] / К.А. Токторбаева // Науч. альманах. – Тамбов, 2016. – № 4/1 (18). – С. 261-268.

8. Токторбаева, К.А. Образование как важнейшая составляющая качества жизни населения [Текст] / К.А. Токторбаева // Вестн. Рос.-Тадж. (Славян.) ун-та. – 2016. – № 1 (52). – С. 55-60.

б) в изданиях, рекомендованных ВАК Кыргызской Республики:

9. Токторбаева, К.А. Роль государства в повышении качества жизни населения [Текст] / К.А. Токторбаева // Вестн. Кырг.-Рос. Славян. ун-та. – 2013. – Т. 13, № 12. – С. 159-160.

10. Токторбаева, К.А. Современные критерии оценки качества жизни [Текст] / К.А. Токторбаева // Вестн. Кырг.-Рос. Славян. ун-та. – 2014. – Т. 14, № 2. – С. 38-40.

11. Токторбаева, К.А. Методологические особенности исследования качества жизни [Текст] / К.А. Токторбаева // Вестн. Кырг.-Рос. Славян. ун-та. – 2014. – Т. 14, № 8. – С. 159-161.

12. Токторбаева, К.А. Влияние неравенства на качество жизни населения [Текст] / К.А. Токторбаева // Вестн. Кырг.-Рос. Славян. ун-та. – 2015. – Т. 15, № 8. – С. 159-162.

13. Токторбаева, К.А. Качество жизни как движущая сила миграции населения [Текст] / К.А. Токторбаева // Вестн. Кырг.-Рос. Славян. ун-та. – 2015. – Т. 15, № 8. – С. 163-164.

**Токторбаева Калина Авлабековнанын 08.00.01 – экономикалык теория;
08.00.05 – экономика жана эл чарбасын башкаруу адистиктери боюнча
экономика илимдеринин доктору окумуштуу даражасын изденип алуу үчүн
жазган «Калктын жашоо сапатынын калыптанышындагы теориялык-
методологиялык аспекти (Кыргыз Республикасынын
материалдарында)» аттуу темадагы докторлук диссертациясынын
РЕЗЮМЕСИ**

Негизги сөздөр: калктын жашоо сапаты, жашоо деңгээли, жашоо мүнөзү, социалдык ички түзүмдү өнүктүрүү, ден-соолук, социалдык коргоо.

Изилдөө объектиси: калктын жашоо сапатын калыптандыруучу факторлор.

Изилдөө предмети: калктын жашоо сапатын калыптандырууда келип чыккан социалдык-экономикалык мамилелердин жыйындысы түзөт.

Изилдөө максаты: калктын жашоо сапатын жогорулатуу боюнча иштелип чыккан социалдык-экономикалык механизмдеринин негизинде базар экономикасынын шарттарында жашоо сапатын калыптандыруунун мыйзам ченемдүүлүктөрүн, мүнөздүү багыттарын, өзгөчөлүктөрүн жана факторлорун ачып берүү болуп саналат.

Изилдөө методдору: диалектикалык, логикалык, дедукция, илимий ой, талдоо жана синтез, экономикалык-статистикалык, түзүмдүк талдоо, калыс баалоо методдору колдонулду.

Алынган натыйжалар: коомдук байгерчиликтин чен-өлчөмдөрүн түшүнүүгө жасалган илимий ыкмаларды системага келтирүүнүн автордук ыкмасы сунушталды: «жашоонун сапаты» категориясынын аныктамасы такталды; экономиканы трансформациялоо мезгилинде калктын жашоо сапатын калыптандырууга таасир этүүчү негизги факторлор аныкталды; калктын жашоо сапаты түзүмүн жиктөө сунушталды; Кыргызстандын калкынын жашоо сапатынын деңгээлине аймактык кесилиште баа берилди; АДӨИни (адам дараметин өнүктүрүү индексин) эсептөө методикасы өркүндөтүлдү; жашоо сапатын индивидуалдуу жогорулатуу концепциясы иштелип чыкты; экономикалык трансформация мезгилинде республиканын калкынын жашоо сапатын калыптандыруунун мыйзам ченемдүүлүктөрү, өзгөчөлүктөрү жана мүнөздүү багыттары аныкталды.

Колдонулуш деңгээли: Диссертанттын иштелмелери жана сунуштары Кыргыз Республикасынын Өкмөтүнүн ай сайын төлөнүүчү социалдык жөлөкпулдун өлчөмүн көбөйтүү боюнча; көп балалуу аз камсыз болгон үй-бүлөлөргө ар сайын жөлөкпул төлөө механизмдерин бекитүү, ошондой эле жатак мекемелерде жашаган жарандар үчүн социалдык жөлөкпул берүү боюнча токтом долбоорлору киргизилди.

Колдонуу тармагы: Изилдөөнүн негизги натыйжалары Кыргыз Республикасынын мамлекеттик бийлик органдары жана ар түрдүү илимий-изилдөө мекемелери, уюмдары тарабынан калктын жашоо сапатын жакшыртуу тутумун жана жаңы стандарттарын иштеп чыгууда; калктын жашоо сапатынын көрсөткүчтөрүн комплекстүү баалоону өркүндөтүүдө; Кыргыз Республикасынын жана анын аймактарынын социалдык-экономикалык өнүгүү программаларын иштеп чыгууда; мамлекеттик социалдык саясатты калыптандырууда пайдаланууга болот.

РЕЗЮМЕ

диссертации Токторбаевой Калины Авлабековны на тему «Теоретико-методологические аспекты формирования качества жизни населения (на материалах Кыргызской Республики)» на соискание ученой степени доктора экономических наук по специальностям 08.00.01 – экономическая теория; 08.00.05 – экономика и управление народным хозяйством.

Ключевые слова: качество жизни населения, уровень жизни, образ жизни, развитие социальной инфраструктуры, здоровье, социальная защита.

Объект исследования: факторы формирования качества жизни населения.

Предмет исследования: совокупность социально-экономических отношений, возникающих в процессе формирования качества жизни населения.

Цель исследования: раскрытие закономерностей, тенденций, особенностей и факторов формирования качества жизни в рыночной экономике на основе разработанных социально-экономических механизмов повышения качества жизни населения.

Методы исследования: диалектический, логический, дедукции, методы научной абстракции, анализа и синтеза, экономико-статистический, структурного анализа, метод экспертных оценок.

Полученные результаты: предложена авторская систематизация научных подходов к пониманию критериев общественного благосостояния; уточнено определение категории «качество жизни»; выявлены основные факторы, влияющие на формирование качества жизни населения; предложена классификация структуры качества жизни населения; дана оценка уровня качества жизни населения Кыргызстана в региональном разрезе; усовершенствована методика расчета ИРЧП; разработана концепция индивидуального повышения качества жизни; выявлены закономерности, особенности и тенденции формирования качества жизни населения республики в период трансформации экономики; определены основные направления повышения качества жизни населения.

Степень использования: результаты исследования использованы в законопроектах по повышению размеров ежемесячных социальных пособий; утверждению механизмов формирования бюджета на выплату ежемесячных пособий малообеспеченным семьям, имеющим детей, а также предоставлении и использовании сумм ежемесячных социальных пособий, выплачиваемых лицам, находящимся в интернатных учреждениях.

Область применения: основные результаты исследования могут быть использованы органами государственного управления для разработки системы и новых стандартов по улучшению качества жизни населения; при совершенствовании комплексной оценки параметров качества жизни населения; при разработке программ социально-экономического развития Кыргызской Республики и ее регионов; при формировании государственной социальной политики.

RESUME

The dissertation of Toktorbaeva Kalina Avlabekovna on the theme Theoretical and Methodological Aspects of the Formation of the Quality of Life of the Population (based on the materials of the Kyrgyz Republic) for the degree of Doctor of Economic Sciences in the specialty of Economic Theory (08.00.01) and Economics and Management of the National Economy (specialty 08.00.05).

Keywords: quality of life of the population, standard of living, lifestyle, development of social infrastructure, health, social protection.

Object of research: Factors forming the quality of life of the population.

Subject of research: A set of socio-economic relations appearing in the process of shaping the quality of life of the population.

Purpose of research: Reveal the laws, tendencies, peculiarities, and factors for the life quality formation in the market economy based on the known socio-economic mechanisms of raising the population's quality of life

Research methods: Dialectical, historical, logical, deduction, methods of scientific abstraction, analysis and synthesis, economic and statistical, structural analysis and expert assessments methods, method of econometric modeling.

Results achieved: The author's systematization of scientific approaches to understanding the criteria of social welfare is proposed; the author's content of the quality of life is given; the main directions influencing the formation of the quality of life of the population during the transformation of the economy are identified; the author's classification of the structure and quality of life of the population is offered; the estimation of the level of quality of life of the population of the Kyrgyzstan in the regional context is given; the indicators of the quality of life of the population in the period of the economic transformation are identified on the basis of which the calculation technique of Human Development Index is improved, the concept of individual improvement of the quality of life is developed, the identification of the features of the formation and the main trends and quality of life of the population of the republic in the of the economic transformation are identified, the mechanism of action of the vicious circle and the decrease in the quality of life of the population is presented, the main directions of improving the quality of life of the population are elaborated as well as recommendations for the modernization of the social sector of the economy and the improvement of social policy for the future are formulated.

Degree of use: Statements and proposals of the thesis author were included in the draft resolutions of the Government of the Kyrgyz Republic providing the increase of the amount of monthly social benefits, approval of the mechanism of forming the budget for payment of monthly benefits to low-income families with children, approval of the provision for monthly social benefits to people in residential institutions.

Application area: The main results of the research can be used by public authorities of the Kyrgyz Republic, different scientific -research institutions and organizations to develop systems and new standards for improving the quality of life of the population, when working out a program of socio-economic development of the Kyrgyz Republic and its regions, when forming the state social policy.