

**КЫРГЫЗСКИЙ НАЦИОНАЛЬНЫЙ УНИВЕРСИТЕТ ИМ.
Ж.БАЛАСАГЫНА**

**КЫРГЫЗСКИЙ ГОСУДАРСТВЕННЫЙ ТЕХНИЧЕСКИЙ
УНИВЕРСИТЕТ ИМ. И. РАЗЗАКОВА**

Диссертационный совет Д 08.23.666

На правах рукописи
УДК:336.113(575.2)(043.3)

Дженалиева Мария Аширбековна

**Развитие социальной сферы Кыргызской Республики
и её финансовые аспекты**

08-00-10 – финансы, денежное обращение и кредит

Автореферат
диссертации на соискание учёной степени
доктора экономических наук

Бишкек – 2025

Работа выполнена на кафедре финансов Высшей школы экономики Кыргызского национального университета им. Ж. Баласагына

Научный консультант: **Саякбаева Айганыш Апышевна,**
доктор экономических наук, профессор Высшая школа экономики Кыргызского национального университета им. Ж. Баласагына

Официальные оппоненты: **Джолдошева Тамара Юлдашевна,**
доктор экономических наук, профессор, директор департамента PhD НИУ КЭУ им. М. Рыскулбекова

Селезнева Ирина Владимировна,
доктор экономических наук, профессор, директор Высшей школы финансов и учёта университета «Туран»

Гусева Валентина Ивановна,
доктор экономических наук, профессор, профессор кафедры экономической теории Кыргызско-Российского Славянского университета им. Б. Ельцина

Ведущая организация: Таразский государственный университет им. М.Х. Дулати, кафедра финансы и учёта, по адресу: 080012, Республика Казахстан, г. Тараз, ул. Сулейменова,7а.

Защита диссертации состоится “20” марта 2024_ года в 14.00 часов на заседании диссертационного совета Д 08.23.666 при Кыргызском национальном университете имени Ж. Баласагына и Кыргызском государственном техническом университете имени И. Раззакова по адресу: 720033, Кыргызская Республика, г. Бишкек, ул. Фрунзе, 547.

Ссылка для доступа к видеоконференции диссертации: <https://vc.vak.kg/b/082-wra-13n-j9d>

С диссертационной работой можно ознакомиться в библиотеках Кыргызского национального университета имени Ж. Баласагына (720033, г. Бишкек, пр. Жибек жолу 394) и Кыргызского государственного технического университета имени И. Раззакова (720044, г. Бишкек, проспект Ч. Айтматова 66), а также на сайте Национальной аттестационной комиссии при Президенте КР https://stepen.vak.kg/d_08_23_666/dzhenalievamariyashirbekovna-2/

Автореферат разослан «19» февраля 2025 года

Ученый секретарь ДС,
д.э.н., доцент



Есеналиева Б.Б.

ОБЩАЯ ХАРАКТЕРИСТИКА РАБОТЫ

Актуальность темы диссертации. На современном этапе развития экономики Кыргызской Республики (далее КР) состояние человеческого капитала определяется уровнем социальной сферы, который в значительной мере зависит от объёмов финансирования и эффективности управления ими. В условиях глобализации экономики и цифровизации отрасли социальной сферы обеспечиваются финансированием крайне недостаточно, что отражается на уровне материально-технического состояния, заработной платы работников, качестве оказываемых социальных услуг и т.д. В условиях развития инклюзивной экономики важно определить приоритетные направления финансирования социальной сферы, но и одновременно разработать методическое обеспечение статистического анализа показателей социального сектора, для получения объективной оценки текущего его состояния для определения концептуальных основ её модернизации.

Актуальность модернизации финансирования социального сектора обусловлена необходимостью формирования новой концепции, способной обеспечить устойчивое развитие социальной сферы. В современных условиях важно учитывать вызовы, связанные с демографическими изменениями, экономической нестабильностью и изменением потребностей населения. Новая концепция должна включать инновационные подходы к распределению ресурсов, повышение прозрачности управления финансами и обеспечение адресной поддержки для наиболее уязвимых категорий граждан. Это позволит повысить эффективность использования бюджетных средств, укрепить социальную справедливость и создать условия для улучшения качества жизни населения.

Связь темы диссертации с приоритетными научными направлениями, крупными научными программами (проектами), основными научно-исследовательскими работами, проводимыми образовательными и научными учреждениями. Тема диссертационного исследования связана с реализацией Национальной стратегии развития Кыргызской Республики на 2018-2040 годы (2018г.), Концепцией региональной политики Кыргызской Республики на период 2018-2022 годов (2017г.), Концепцией инновационной модернизации экономического развития КР на период до 2035 года (2017 г.), проекта ПРООН «Разработка комплексной долгосрочной миграционной политики для Кыргызской Республики» (2019 г.), Программой развития КР на период 2018-2022 годы «Единство, Доверие, Созидание» (2018 г.).

Работа выполнена в соответствии с планом научно-исследовательских работ кафедры финансов Высшей школы экономики КНУ им. Ж. Баласагына.

Цель и задачи исследования. Целью диссертационной работы является решение проблем теоретико-методологического обоснования, разработки положений и практических рекомендаций по развитию социальной сферы КР и модернизации его финансирования.

Реализация поставленной цели требует решения **следующих задач**, соответствующих логике и структуре исследования:

- исследовать теоретические основы и организационно-правовые аспекты финансирования социальной сферы с уточнением дефиниций «социальная сфера», «социальный сектор» и «социальное предприятие»;
- рассмотреть концепции и методологические аспекты формирования и развития системы социальной защиты населения;
- провести исследования опыта и передовой практики финансирования социальной сферы зарубежных странах и возможности их адаптации;
- провести экономико-статистический анализ тенденций развития социальной сферы;
- проанализировать состояние и пути улучшения финансирования социальной сферы КР;
- идентифицировать ключевые факторы уровня жизни населения на основе корреляционно-регрессионного анализа;
- рассчитать прогноз демографических показателей финансирования социальной сферы до 2035 года;
- определить приоритетные направления модернизации финансирования социальной сферы КР.

Научная новизна полученных результатов диссертационной работы заключается в разработке основных направлений модернизации финансирования социальной сферы КР:

- на основе критической оценки и обобщения теоретических и организационных основ финансирования социальной сферы, дано авторское определение понятия «социальная сфера», «социальный сектор» и «социальное предприятие»;
- уточнены отдельные методологические аспекты формирования и развития системы социальной защиты населения;
- определены модели и индикаторы социальной защиты населения, а также принципы и механизмы финансирования социальной сферы в зарубежных странах;
- на основе анализа макроэкономических факторов социальной сферы КР выявлены основные тренды его развития;
- на основе анализа финансирования социальной сферы КР определена структура, источники финансирования и выявлены проблемы финансирования социальной сферы;
- на основе корреляционно-регрессионного анализа идентифицированы основные социально-экономические факторы, влияющие на уровень жизни населения;
- разработаны инновационные формы структур организаций социальной сферы, инновационные источники и инструменты финансирования;
- даны прогнозные оценки демографических показателей финансирования социальной сферы до 2035 года.

Практическая значимость полученных результатов диссертационной работы состоит в возможности применения положений и выводов исследования в практике министерств, ведомств при разработке мероприятий по модернизации финансирования социальной сферы КР. Основные выводы, предложения и научно-практические рекомендации могут быть использованы при разработке, реализации стратегий, программ и планов по основным направлениям модернизации финансирования социальной сферы Министерством финансов и министерством труда, социального обеспечения и миграции КР, а также в учебном процессе при подготовке бакалавров и магистров направления «Экономика» по дисциплинам «Государственные финансы», «Страхование», «Статистика», «Финансы», «Внебюджетные фонды», «Демография» и др.

Экономическая значимость полученных результатов. Теоретико-методологические положения, выводы и практические рекомендации на основе анализа тенденций развития и финансирования социальной сферы КР могут быть использованы министерствами и ведомствами при разработке концепций и стратегий социально-экономического развития страны, а также прогнозировании и принятия стратегических управленческих решений по финансированию социальной сферы КР.

Разработанные практические рекомендации могут послужить основой для совершенствования регулирования бюджетной системой КР, что позволит повысить качество работы органов управления государственным бюджетом.

Основные положения диссертации, выносимые на защиту:

обобщение теоретических и организационных вопросов финансирования социальной сферы позволило вывести авторскую дефиницию социальной сферы как части экономики, включающей коммерческие, некоммерческие, государственные организации, объединённые целью выравнивания доходов населения для получения необходимых социальных благ, повышения уровня и качества жизни населения в условиях глобализации рисков и трансформации деморазвития мира и «социальный сектор» и «социальное предприятие»;

– уточнение методологических аспекты формирования и развития системы социальной защиты населения для определения концепций и механизмов формирования социальной политики;

– модели и индикаторы социальной защиты населения, а также принципы и механизмы финансирования социальной сферы в зарубежных странах и для их адаптации в КР;

– результаты статистического анализа тенденций развития социальной сферы для выделения и оценки основных макроэкономически показателей социального сектора, в том числе показателей уровня жизни населения;

– результаты анализа статистических показателей финансирования социальной сферы КР для оценки его состояния;

- корреляционно-регрессионный анализ степени влияния социально-экономических факторов на уровень жизни населения;
- авторские прогнозные оценки демографического детерминанта финансирования социальной сферы до 2035 года;
- разработанные автором основные направления модернизации финансирования социальной сферы КР, включающие инновационные формы структур организаций социальной сферы и источники её финансирования.

Личный вклад соискателя. Результаты исследования апробированы в КНУ им. Ж. Баласагына. Практические рекомендации, направленные на модернизацию финансирования социальной сферы, нашли отражение в деятельности министерства финансов, министерства труда, социального обеспечения и миграции КР.

Апробация результатов диссертации. Основные положения и выводы диссертационного исследования были доложены и обсуждены на круглых столах, семинарах, форумах, а также национальных и международных научно-практических конференциях: «Молодёжь в Евразийском экономическом союзе: трудовая мобильность и гуманитарное сотрудничество» (Бишкек, КРСУ им. Б. Ельцина, 2019 г.), «Интеграция науки в современном мире» - (Москва 2021 г.), «Цифровизация и трансформация экономик стран Центральной Азии: учётно-аналитические статистические правовые аспекты», (Бишкек, КРСУ им. Б. Ельцина, 2020 г), «Евразийская экономическая интеграция, проблемы и перспективы развития: цифровизации, управленческо-информационные; финансовые, мониторинговые, налоговые; учётно-аналитические, аудиторско-контрольные», (Турция, г. Алания, КНУ им.Ж. Баласагына, КРСУ им. Б. Ельцина, 2021 г.), международная научно-теоретическая и практическая конференция Иссык-Кульского форума бухгалтеров и аудиторов стран Евразии «Вызовы и риски глобализации и рычаги воздействия на прогресс Евразийской экономической интеграции». (Чолпон-Ата, КНУ им.Ж.Баласагына, КРСУ им. Б. Ельцина, Алматинский гуманитарно-экономический университет, РК , 2024 г.) и др.

Полнота отражения результатов диссертации в публикациях. Основные положения диссертационного исследования опубликованы в 23 научных статьях, из которых 8 статей опубликованы в изданиях, рекомендуемых НАК при ПКР, 14 статьи опубликованы в изданиях, индексируемых базой РИНЦ, в том числе в городах Москва, Махачкала (РФ), Тюмень (РФ), Алания (Турция), Алматы (РК), Бишкек, Scopus-1.

Структура и объем диссертации. Диссертационная работа состоит из перечня сокращений и условных обозначений, введения, пяти глав, заключения, практических рекомендаций, списка использованных источников. Диссертация изложена на 292 страницах, включая таблицы и рисунки.

ОСНОВНОЕ СОДЕРЖАНИЕ ДИССЕРТАЦИИ

Во введении обоснована актуальность темы диссертации, сформулированы цель и задачи исследования, изложена научная новизна полученных результатов, раскрывается практическая и экономическая значимость полученных результатов, личный вклад соискателя, перечислены основные положения диссертации, выносимые на защиту, и изложена апробация результатов.

В первой главе «Теоретические и организационно-правовые основы финансирования социальной сферы» были исследованы теоретико-организационные и законодательные аспекты финансирования социальной сферы, изучена практика финансирования социальной сферы в зарубежных странах.

Социальная экономика как термин, который можно идентифицировать с термином «социальная сфера» рассматривался на конференции МОТ «Социальная экономика: Африканский ответ на глобальный кризис», относится к экономической деятельности, которая с точки зрения собственности или целей, нельзя однозначно отнести к государственному или частному сектору. Общая цель оптимизаторов заключается в том, чтобы сбалансировать удовлетворение социальных и экономических потребностей. Определение социальной экономики признает ряд институциональных типов, которые составляют общественную экономику: «предприятия и организации, в частности кооперативы, взаимовыгодные общества, ассоциации, фонды и социальные предприятия, имеющие специфические особенности производства товаров, услуг и знаний, преследуя как экономические и социальные цели и укрепление солидарности» [Social finance for social economy. Social Finance Programme. - Geneva: ILO, 2015].

А. Рубинштейн подразделяет социальную сферу на два главных сегмента – сферу знаний (наука, культура и образование, где производятся, распространяются, осваиваются и сохраняются знания) и сферу жизнеобеспечения человека (здравоохранение и социальное обеспечение) [Рубинштейн А. А. Экономика социальной сферы: проблемы теории // Экономическая наука современной России. – 2005. – № 1 (28)].

Профессор П. Купуев отмечал необходимость развития социальной сферы в современных условиях. В настоящее время темпы преобразования экономической деятельности территорий явно отстают от центральных органов управления, с одной стороны, от темпов преобразования предприятий и хозяйств – с другой, как по степени внедрения новых методов хозяйствования, так и уровню развития собственно «территориальной экономики» – социальной сферы, обще территориальной инфраструктуры, местного хозяйства и др. [Купуев П. и др. Население и социальная сфера.- Бишкек, 1997].

Профессор Саякбаева А.А. рассматривала «социальную сферу как совокупность всех организаций, институтов и ресурсов, главной целью которых является улучшение здоровья, повышение интеллектуального

уровня» [Саякбаева А.А. Социальная защита населения. Теория, практика, проблемы и решения. - Бишкек: КНУ им. Ж.Баласагына, 2006].

К.А. Токторбаева в своих исследованиях указывала на роль государства в финансировании социальной сферы, являющегося приоритетом устойчивого развития экономики КР. [Токторбаева К.А. Совершенствование социальной сферы как формирование устойчивого развития качества жизни населения Кыргызской Республики// Публикация НАН Кыргызской Республики «Экономика», 2015.- №3-4(25).- С.18-21].

Анализ теоретических воззрений на социальный сектор отечественных и зарубежных учёных можно сформулировать авторскую дефиницию социальной сферы как части экономики, включающей коммерческие, некоммерческие, государственные организации, объединённые целью выравнивания доходов населения для получения необходимых социальных благ, повышения уровня и качества жизни населения в условиях социальных рисков рыночной экономики. Важность понятия «социальное предприятие» определяется его введением в законодательные акты для определения круга их прав и обязанностей. Авторская дефиниция «социальное предприятие» предложено с этой целью. «Социальное предприятие» можно определить как организационную структуру созданную для производства товаров или услуг для решения насущных социальных задач, при этом получение прибыли не является основной целью.

Современные условия заставляют искать инновационные формы организации социальной сферы для реализации социальных задач.

Во второй главе «Методология формирования и развития социальной сферы как социальной защиты населения» был проведён анализ генезиса социального страхования и его роли в социальной защите населения, изучены и систематизированы модели и индикаторы социальной защиты населения, концепции и механизмы формирования социальной политики.

Объектом диссертационного исследования является социальная сфера экономики Кыргызской Республики.

Предметом исследования являются социально-экономические процессы, механизмы и инструменты, обеспечивающие развитие социальной сферы КР и её финансирование.

Методы и материалы исследования. В ходе исследования были использованы общенаучные, экономико-математические методы исследования: научной абстракции, экспликации смысла, монографический, логический, сравнительно-сопоставительный анализ, статистико-экономический, структурно-функциональный, расчётно-конструктивный, графический, корреляционно-регрессионный, статистического прогнозирования, построения экономической модели.

Материалами исследования послужили специальная экономическая и статистическая литература, официальная информация Нацстаткома КР, электронные ресурсы и базы данных других организаций КР.

В обобщённом и объединённом виде данные классификации моделей социального обеспечения населения можно представить в виде таблицы 2.1.

Таблица 2.1 - Сравнение моделей социальной политики по типологиям Роберта Пинкера и Ричарда Титмуса

Параметры сравнения	Модели социальной политики		
	Остаточная модель	Модель индустриально-экономического развития	Институционально-распределительная модель
Название	Либеральная	Консервативная, корпоративистская	Государственно-перераспределительная, социалистическая
Тип модели	Пассивный	Преимущественно пассивный	Активный, конструктивный
Роль государства	Пассивная	Преимущественно пассивная	Активная
Роль благотворительных и общественных организаций	Наиболее активная	Преимущественно активная	Наименее активная
Ведущий субъект социальной защиты	Благотворительные и общественные организации	В большей степени - благотворительные и общественные организации, в меньшей - государство	Государство
Объект социальной защиты	Наиболее нуждающаяся часть населения	Работающая часть населения	Всё население в целом и в особенности - занятая на производстве часть трудоспособного населения
Принципы и источники финансирования	1. Бюджетные средства выделяются по остаточному принципу. 2. Средства и возможности благотворительных и общественных организаций	Средства системы социального страхования	Эффективное (насколько возможно) перераспределение государством экономических ресурсов
Цель	Лечение социальных болезней	В большей степени лечение социальных болезней, в меньшей - их профилактика	Профилактика социальных болезней

Источник: [Яловенко Иван Алексеевич Модели социального обеспечения на примере зарубежных стран // Вопросы российской юстиции. 2020. №10. С.253-261]

Наиболее прогрессивная, на наш взгляд, но и наиболее затратная модель социального обеспечения, широко представленная скандинавскими странами и рассматривающая систему социального обеспечения как интегрированный

институт в обществе, обеспечивающий «универсальные услуги за пределами рынка», если в первой модели объектом социальной защиты являлась лишь наиболее нуждающаяся часть населения, а во второй - в основном работающая её часть, то в рамках данной модели объектом целенаправленной социальной политики выступает уже все население.

В основе функционирования данной модели лежит выделенная ещё Р. Пинкером, идея перераспределения экономических ресурсов государства между всеми слоями населения от наиболее обеспеченных групп к менее обеспеченным. И именно эту модель можно считать активной, то есть нацеленной на профилактику социальных заболеваний, нарушений социальной стабильности. При этом меры социальной защиты населения через высокую степень социальных компенсаций позволяют довести качество его жизни до уровня так называемого нормального жизненного стандарта. Как можно заметить, по некоторым параметрам подход Р. Титмуса близок взглядам Р. Пинкера, что проявляется в наличии в данных концепциях двух схожих по своим характеристикам моделей (остаточной и институциональной (институционально-распределительной) [Яловенко Иван Алексеевич Модели социального обеспечения на примере зарубежных стран // Вопросы российской юстиции. 2020. №10.- С. 253-261].

Другой не менее популярной типологией моделей социальной политики является классификация одного из ведущих шведских социологов Госта Эспинг-Андерсена, предложившего в своей работе «The Three Worlds of Welfare Capitalism» такие модели социальной политики, как патерналистская, корпоративистская, социально-демократическая. В основу данной классификации автором были положены следующие 3 критерия: уровень декоммодификации, уровень стратификации (социального расслоения) в обществе и уровень государственной интервенции (вмешательства). Остановимся подробнее на каждой из моделей [Морозов Е. А. Изучение зарубежных моделей социального обеспечения населения как фактор подготовки специалистов // Человек и образование. 2012.-№ 4. С 53 – 58].

Патерналистская (неолиберальная, либеральная, англо-американская) модель наиболее характерна для всех англоговорящих стран (США, Великобритания, Австралия, Канада), а также Японии. Данная модель во многом схожа с описанной выше остаточной моделью. Для неё также характерен остаточный принцип оказания социальной помощи на минимальном уровне только особо нуждающимся категориям населения. Уровень декоммодификации в странах, реализующих данную модель, - низкий, в то время как уровень социального расслоения, наблюдаемый в обществе, - высокий [Волкова О.А. Социологические модели системы социальной защиты населения/ О.А. Волкова, Ю.А. Гребеникова // Вестник Пермского университета. 2019.- 2(26)].

Таким образом, социальная сфера в контексте социального страхования — это система отношений, с помощью которой формируются и расходуются фонды денежных средств для материального страхования лиц, не обладающих

физической трудоспособностью или располагающих таковой, но не имеющих возможности реализовать её по различным причинам.

В третьей главе «Динамика тенденций развития и финансирования социальной сферы Кыргызской Республики» были проведены анализ демографических факторов развития социальной сферы, статистический анализ системы образования с оценкой показателей уровня жизни населения.

В КР наблюдается тенденция снижения темпов рождаемости, роста смертности населения, что в итоге приводит к снижению темпов естественного прироста. К тому же трудовая миграция населения вследствие нехватки рабочих мест для трудоспособного населения приводит в перекосам структуры населения и формированию предпосылок для старения населения. Старение населения и увеличение продолжительности жизни приводят к увеличению числа пенсионеров и, следовательно, к росту расходов на пенсионные выплаты. Последнее требует увеличение расходов на финансирование пенсионной системы становится риском для социальной сферы, ибо требуется обеспечить стабильные и достаточные пенсии для населения старше трудоспособного возраста.

Как видно из рисунка 3.1, ожидаемая продолжительность жизни для мужчин в Кыргызстане варьировалась от 65,3 лет в 2010 году до 68,2 лет в 2022 году. Для женщин ожидаемая продолжительность жизни увеличилась с 73,5 лет в 2010 году до 76,5 лет в 2023 году [<https://stat.gov.kg/>].

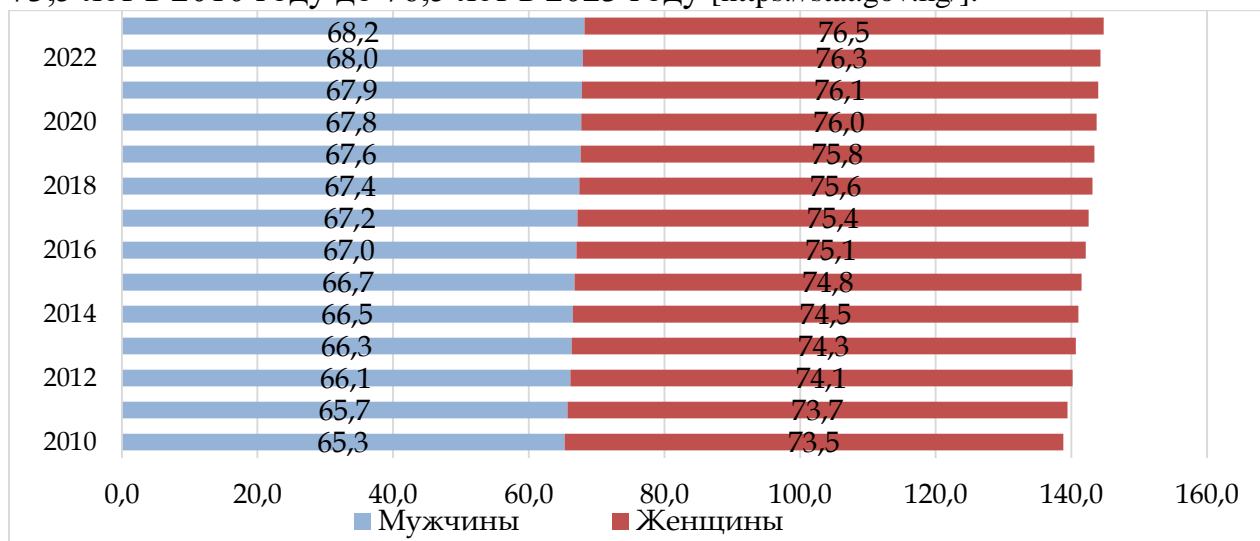


Рисунок 3.1. Динамика ожидаемой продолжительности жизни населения КР по полу, лет

Источник: по данным НСК [<https://stat.gov.kg/>]

За этот период, как для мужчин, так и для женщин, был замечен общий темп роста ожидаемой продолжительности жизни. Однако, разрыв между мужчинами и женщинами остаётся значительным, причём женщины имеют более высокую ожидаемую продолжительность жизни, чем мужчины, как и во всем мире. Повышение ожидаемой продолжительности жизни связано с рядом факторов, которые влияют на качество и доступность медицинской помощи в стране.

В 2021 году был отмечен самый высокий уровень бедности за весь рассматриваемый период - 33,3%, хотя в 2023 году отмечается её снижение до 29,8% [<https://stat.gov.kg/>] (рисунок 3.2).

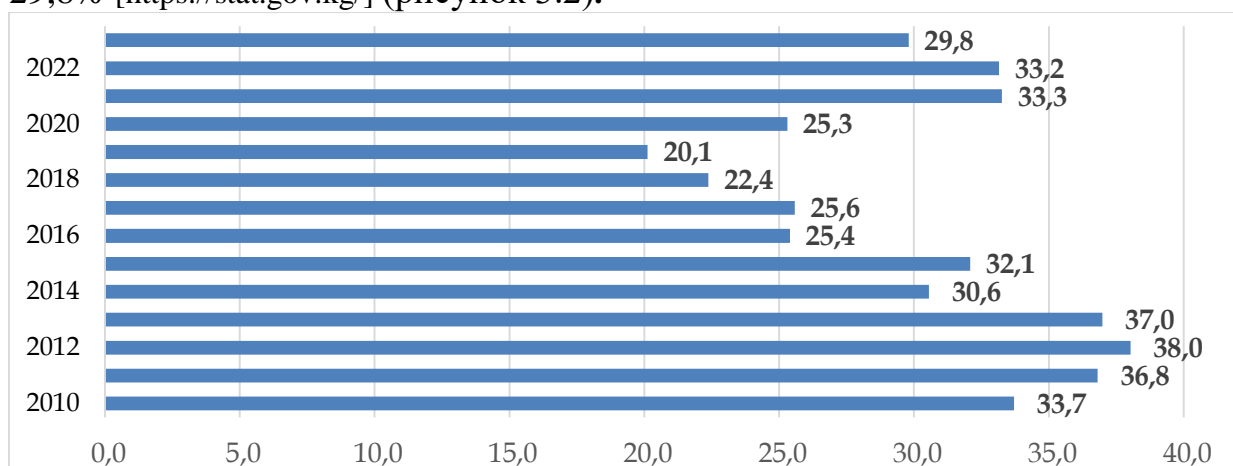


Рисунок 3.2. Динамика уровня бедности в КР, %

Источник: по данным НСК [<https://stat.gov.kg/>]

Анализируя данные об уровне бедности с 2010 по 2021 год, можно сделать вывод, что уровень бедности в КР колеблется в течение рассматриваемого периода, с некоторыми изменениями в различные годы. В 2020 году КР, как и другие страны мира был охвачен пандемией COVID-19, в результате которой экономика республики пострадала, и уровень бедности вновь начал расти. Значительное количество людей оказались без работы, многие компании закрылись

В 2023 году наиболее высокий уровень бедности отмечался в Баткенской области - 48,1%, Нарынская области - 38,1%, Джалал-Абадская области - 36,1%. Некоторые регионы и города в 2023 году имели относительно низкий уровень бедности. Например, Таласская область (23,2%) и г. Ош (13,9%) имеют более низкий уровень бедности по сравнению с другими регионами [<https://stat.gov.kg/>] (см. рисунок 3.3). [<https://stat.gov.kg/>] (см. рисунок 3.3).

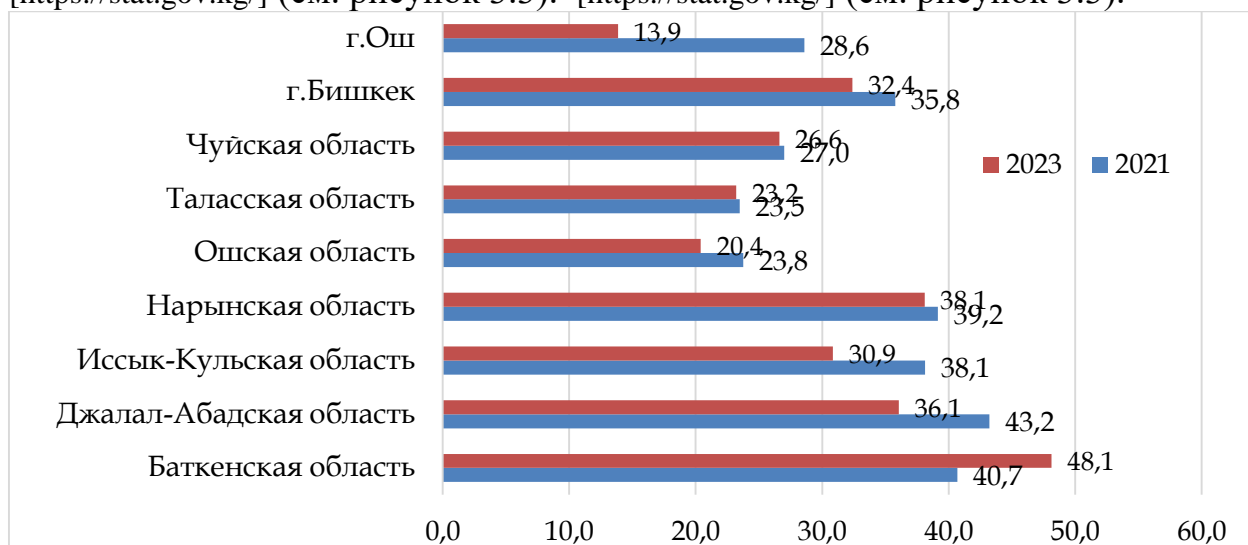


Рисунок 3.3. Уровень бедности в 2021 и 2023 годах по территории КР, %

Источник: по данным НСК [<https://stat.gov.kg/>]

Стоит отметить, что уровень безработицы в КР за 2010-2019 годы имел устойчивую тенденцию снижения с 8,6% в 2010 году до 5,5% в 2019 году. Вместе с тем, в 2020 году наблюдалось повышение уровня безработицы до 5,8%, что связано со снижением предпринимательской активности и торможением всех экономических процессов в республике и безусловно высвобождением лишней рабочей силы. Следует отметить позитивное снижение уровня безработицы в КР в 2021 и в 2022 годах до 5,3% и 4,9% соответственно, хотя в 2023 году она составила 5,1%. [Нацстатком КР]

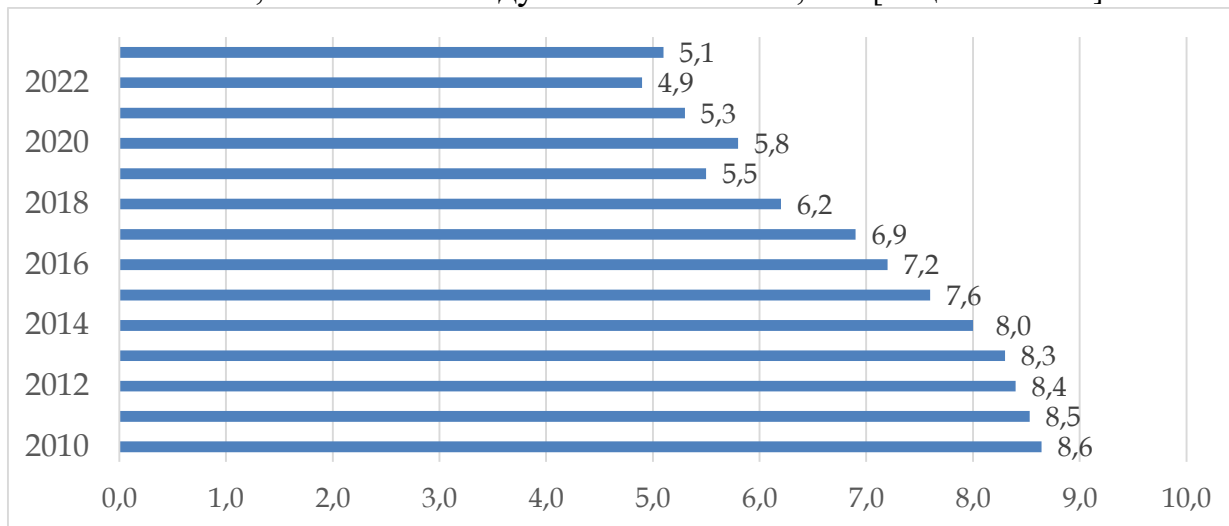


Рисунок 3.4. Уровень безработицы в КР, %

Источник: по данным НСК [<https://stat.gov.kg/>]

Увеличение финансирования позволяет государству расширить меры поддержки, предоставляемые семьям и детям в трудной жизненной ситуации. Это может включать программы материальной помощи, медицинского обслуживания, образовательных возможностей, психологической поддержки и других мер, способствующих улучшению их условий жизни.

Однако важно обеспечить эффективное использование этих дополнительных средств, а также контроль за их распределением и результативностью программ. Государственные органы должны разработать механизмы мониторинга и оценки, для диагностики финансирования конкретных положительных результатов.

Кроме того, прозрачность и отчётность в распределении средств играют важную роль. Необходимо разработать чёткие критерии и процедуры выбора бенефициаров, а также обеспечить регулярные отчёты о расходовании средств и достигнутых результатах. Это способствует открытости и ответственности в использовании финансирования поддержки семей и детей. Прозрачность процесса распределения средств помогает предотвратить возможные злоупотребления и коррупционные практики, а также повышает доверие общества к системе поддержки.

Регулярные отчёты о расходовании средств и достигнутых результатах позволяют оценить эффективность программ и внести необходимые корректировки. Они также обеспечивают информацию о том, какие

конкретные меры были предприняты, какие результаты были достигнуты и какие изменения произошли в жизни семей и детей, получающих поддержку.

Среди когорты населения 16-17 лет и 18-21 лет численность зарегистрированных безработных оставалась относительно стабильной с некоторым снижением в 2021 году. Это может быть связано с различными факторами, внешнего и внутреннего характера, в частности и недостаток опыта работы, образовательные и профессиональные проблемы и др.

Анализ численности зарегистрированных безработных по возрасту позволяет выделить несколько тенденций. Во-первых, молодёжь сталкивается с проблемой безработицы, что может быть связано с недостатком опыта и неподходящей квалификацией для требуемых должностей. Во-вторых, возрастные группы 30-39 лет и 40-49 лет испытывают некоторые трудности на рынке труда, что может быть связано с экономическими факторами и изменением спроса на определённые профессии. В-третьих, группы 50-54 лет, 55-59 лет и 60 и старше имеют более низкую численность безработных, что может быть связано с более ограниченными возможностями участия в рынке труда из-за возраста и перехода на пенсию.

Для решения проблемы безработицы в КР необходимо предпринять шаги по развитию экономики, созданию новых рабочих мест и повышению квалификации трудовых ресурсов. Это может включать в себя меры по стимулированию предпринимательства, поддержке малого и среднего бизнеса, развитию образовательных программ, направленных на приобретение востребованных навыков, и созданию условий для активного участия всех возрастных групп в экономике.

Анализ числа вновь созданных рабочих мест за 2010-2020 годы показал уменьшение на 36,7%. Или число вновь созданных рабочих мест в 2020 году составила 70749 единиц против 111761 единиц в 2010 году. Тем не менее, за 2021 - 2023 годы отмечается рост активности предпринимательства и темп роста за 2021 год составил 140,6%, а число вновь созданных рабочих мест составило соответственно 99494 единицы, а в 2023 году – 109 168 единиц [https://stat.gov.kg/] (рисунок 3.5). Однако число вновь созданных рабочих мест в 2023 году не достигло уровня 2010 года, что характеризует неудовлетворительное развитие предпринимательства при имеющихся свободных трудовых ресурсах.



Рисунок 3.5. Число вновь созданных рабочих в КР, единиц

Источник: по данным НСК [https://stat.gov.kg/]

Уровень заработной платы в КР за 2010-2023 годы возрос в 4,4 раза, или в 2023 году составил 31604 сом. [<https://stat.gov.kg/>] (рисунок 3.6).

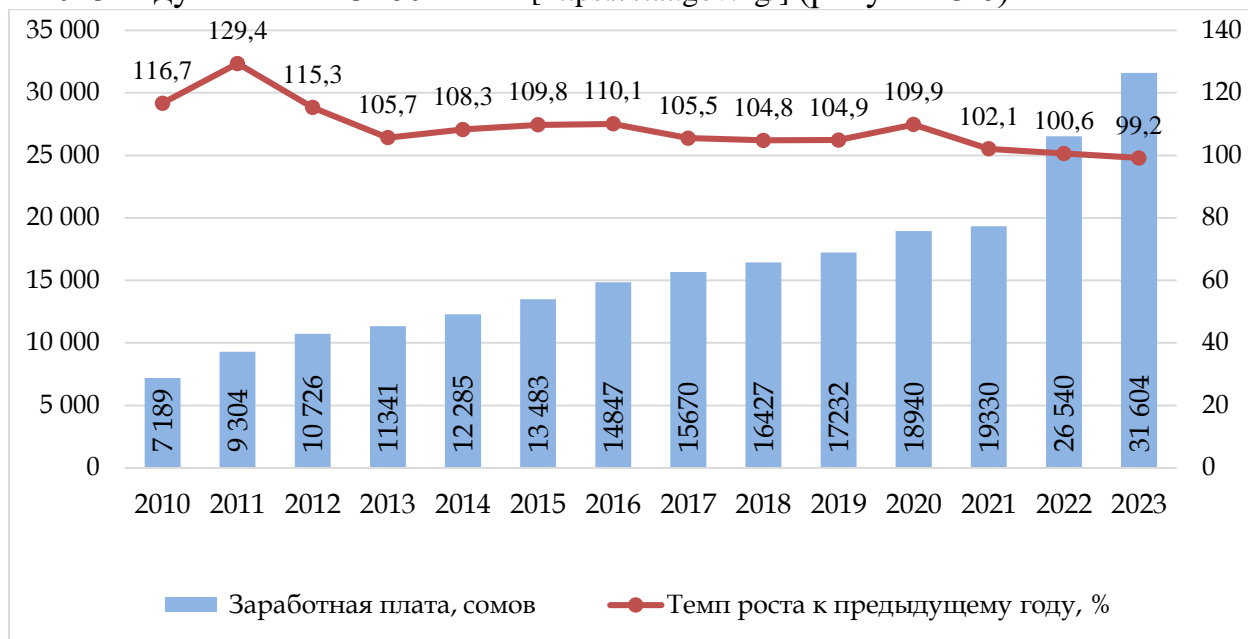


Рисунок 3.6. Динамика заработной платы в КР, сом.

Источник: по данным НСК [<https://stat.gov.kg/>]

Хотя темп роста в 2023 году был минимальный за весь период исследования и составил 99,2%. Однако, следует отметить, что уровень заработной платы в КР все ещё остаётся довольно низким по сравнению с другими странами в регионе, хотя КР достиг значительного прогресса в улучшении уровня заработной платы за последние годы. Государственная политика по улучшению условий для бизнеса должна активизировать привлечение иностранных инвестиций, чтобы обеспечить стабильный рост экономики и улучшение уровня жизни населения в будущем.

В четвёртой главе «Анализ финансирования социальной сферы Кыргызской Республики» были проведены диагностика финансирования социальной сферы из государственного бюджета, анализ деятельности СФ КР, а также многофакторный корреляционно-регрессионный анализ для оценки степени влияния социально-экономических факторов на уровень жизни населения.

Анализ расходы государственного бюджета КР на жилищные и коммунальные услуги за 2010-2023 годы показал рост в 3,8 раза, составил в 2023 году 9456418,3 тыс. сом против 2504236 тыс. сом в 2010 году. Расходы государственного бюджета КР на здравоохранение увеличились 2010-2023 годы в 4,6 раза, составив 29701040,1 тыс. сом против 6413264 тыс. сом в 2010 году [<https://stat.gov.kg/>] (рисунок 4.1).

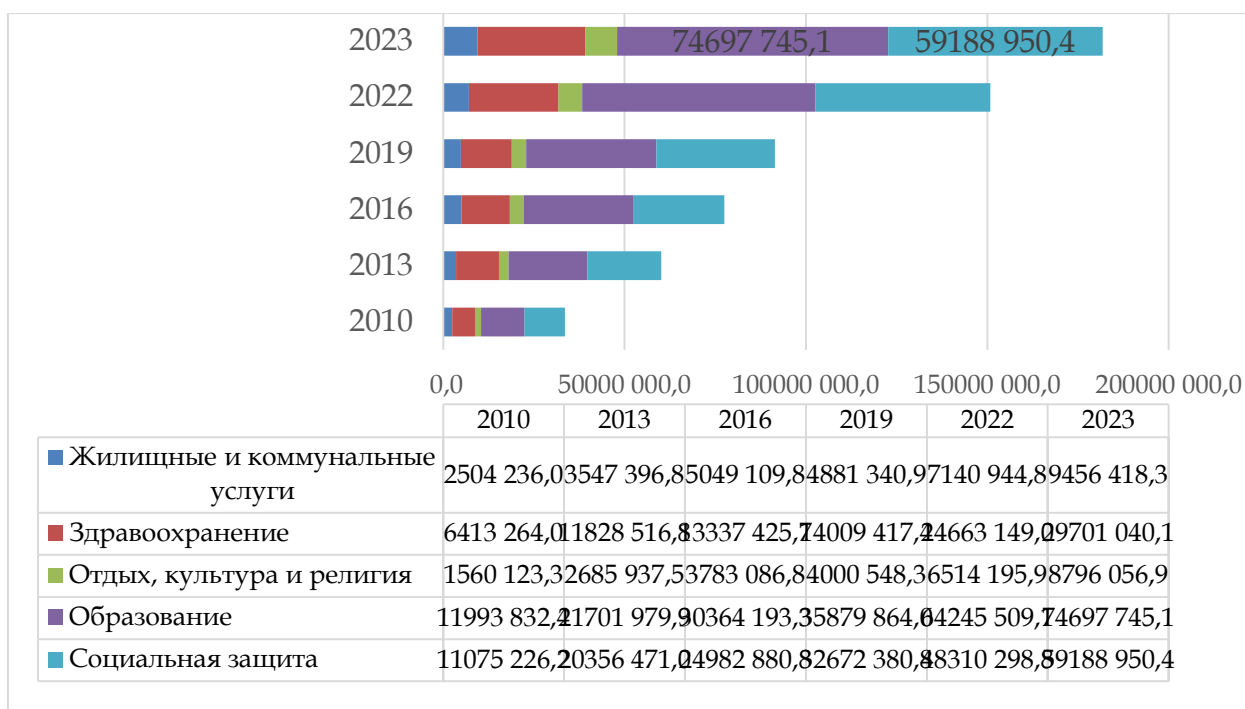


Рисунок 4.1. Расходы государственного бюджета КР на социальный сектор, тыс. сом

Источник: по данным НСК [<https://stat.gov.kg/>]

Расходы государственного бюджета КР на отдых, культуру и религию за 2010-2023 годы увеличились в 4,2 раза, составив в 2023 году 8796056,9 тыс. сом против 1560123,3 тыс. сом в 2010 году.

Расходы государственного бюджета КР на образование за 2010-2023 годы увеличились в 6,2 раза и составив в 2023 году 74697745,1 тыс. сом против 11993832,4 тыс. сом в 2010 году.

Расходы государственного бюджета КР на социальную защиту за 2010-2023 годы увеличились в 5,3 раза, составив в 2023 году 59188950,4 тыс. сом против 11075226,2 тыс. сом. в 2010 году. Рост финансирования за исследуемый период расходов на отрасли социальной сферы, свидетельствуют о положительной их динамике и признании социальной сферы в качестве приоритетного направления бюджетирования .

В структуре расходов государственного бюджета КР можно выделить расходы на образование, которые в 2023 году составляли 19,68%. Расходы на социальную защиту в 2023 году составляли 15,6%, расходы на здравоохранение – 7,83%, жилищные и коммунальные услуги – 2,49%, а на отдых, культуру и религию – 2,32% [<https://stat.gov.kg/>] (рисунок 4.2).

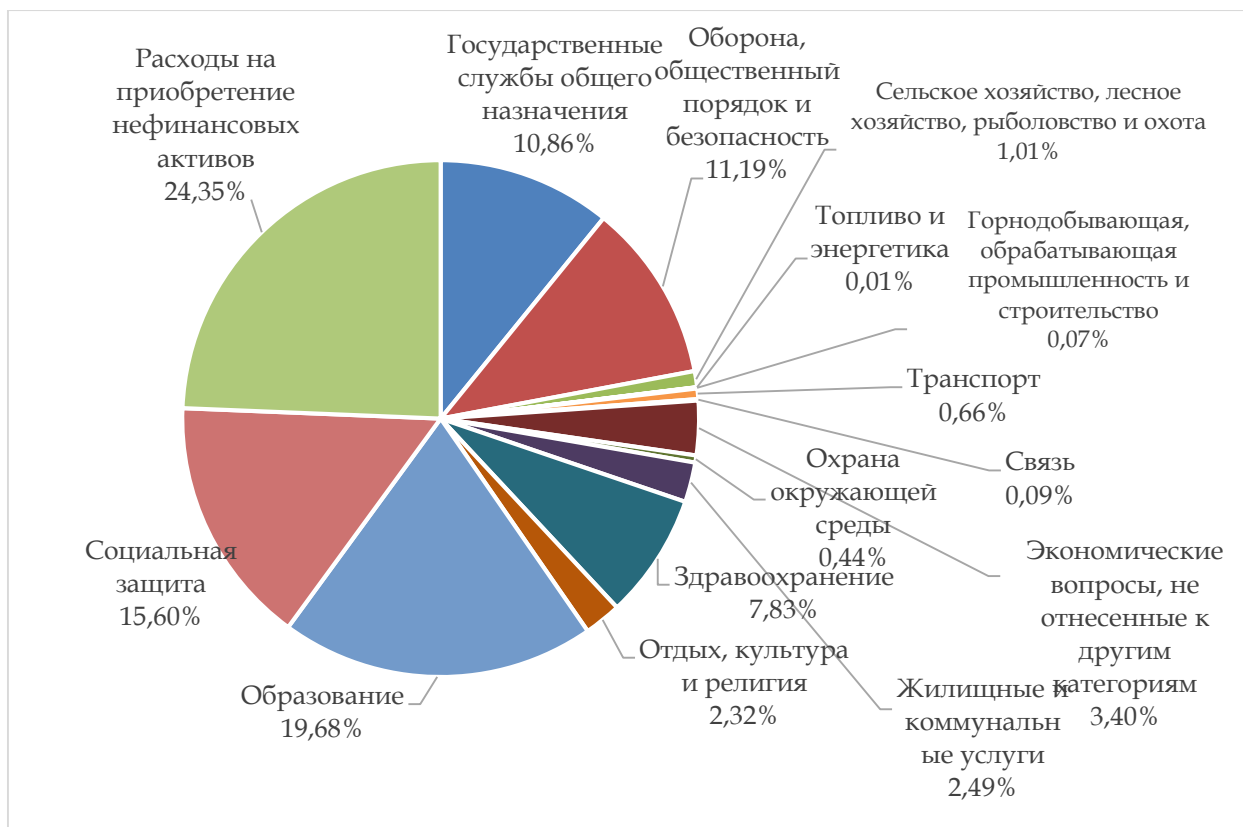


Рисунок 4.2. Структура расходов государственного бюджета КР в 2023 г., %

Источник: по данным НСК [<https://stat.gov.kg/>]

В целом расходы на социальный сектор составили в 2023 г. 47,92%. Таким образом, если структура будет сохраняться, а расходы возрастать, то на социальный сектор расходы будут возрастать соответственно. Однако в условиях развивающейся экономики финансовых средств государственного бюджета не достаточно для обеспечения населения качественными социальными услугами. Расходы местных бюджетов на здравоохранение постепенно росли в указанном периоде, начиная с 809 166,3 тыс. сом в 2010 году и достигая пика в 1 558 778,3 тыс. сом в 2014 году. [<https://stat.gov.kg/>] (рисунок 4.3).

Однако после этого наблюдалось снижение расходов до 916 794,3 тыс. сом в 2015 году. Затем расходы сократились ещё больше и достигли наименьшего значения в 2016 году - 224 058,8 тыс. сом. В последующие годы расходы на здравоохранение в местных бюджетах незначительно возрастали, достигая 278015,5 тыс. сом в 2023 году. С другой стороны, расходы республиканского бюджета на здравоохранение значительно выше и также показывают рост с 5 604 097,7 тыс. сом в 2010 году до 29423024,5 тыс. сом в 2023 году что свидетельствует о позитивной политики государства в целях финансовой поддержки этой сферы, для снижения социальных рисков.

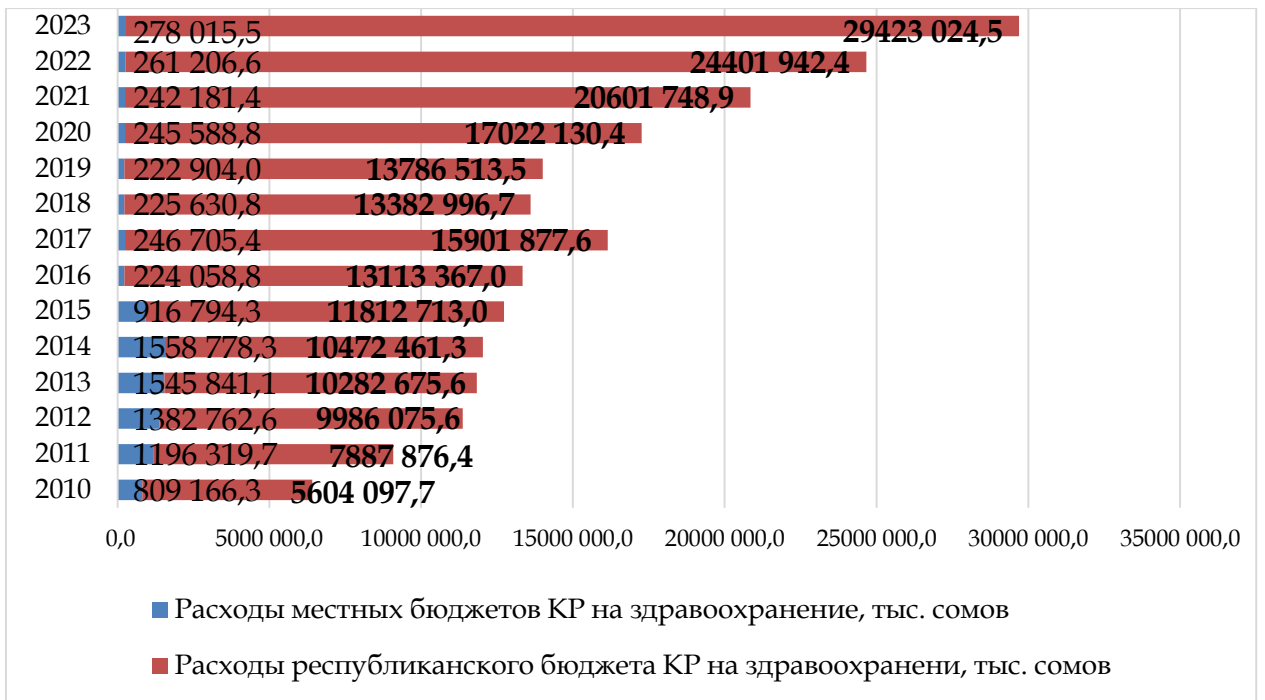


Рисунок 4.3. Расходы республиканского бюджета и местных бюджетов на здравоохранение, тыс. сом

Источник: по данным НСК [<https://stat.gov.kg/>]

Расходы местных бюджетов на образование в рассматриваемом периоде имеют переменную динамику. Они значительно выросли с 8 181 221,2 тыс. сом в 2010 году до пика в 15 398 032,9 тыс. сом в 2012 году [<https://stat.gov.kg/>] (рисунок 4.4).



Рисунок 4.4. Расходы республиканского бюджета и местных бюджетов на образование, тыс. сом.

Источник: по данным НСК [<https://stat.gov.kg/>]

Однако после 2012 года расходы снизились и колебались на относительно низком уровне до 2019 года. Затем произошёл небольшой рост расходов, достигнув 10576442,4 тыс. сом в 2023 году. Расходы республиканского бюджета на образование возросли с 3 812 611,2 тыс. сом в 2010 году до значительного значения в 64121302,7 тыс. сомов в 2023 году. Расходы местных бюджетов на отдых, культуру и религию показали положительную динамику роста до 2076643,1 тыс. сом в 2023 году. Расходы республиканского бюджета КР на отдых, культуру и религию также показывают также рост с течением времени [<https://stat.gov.kg/>] (рисунок 4.5).

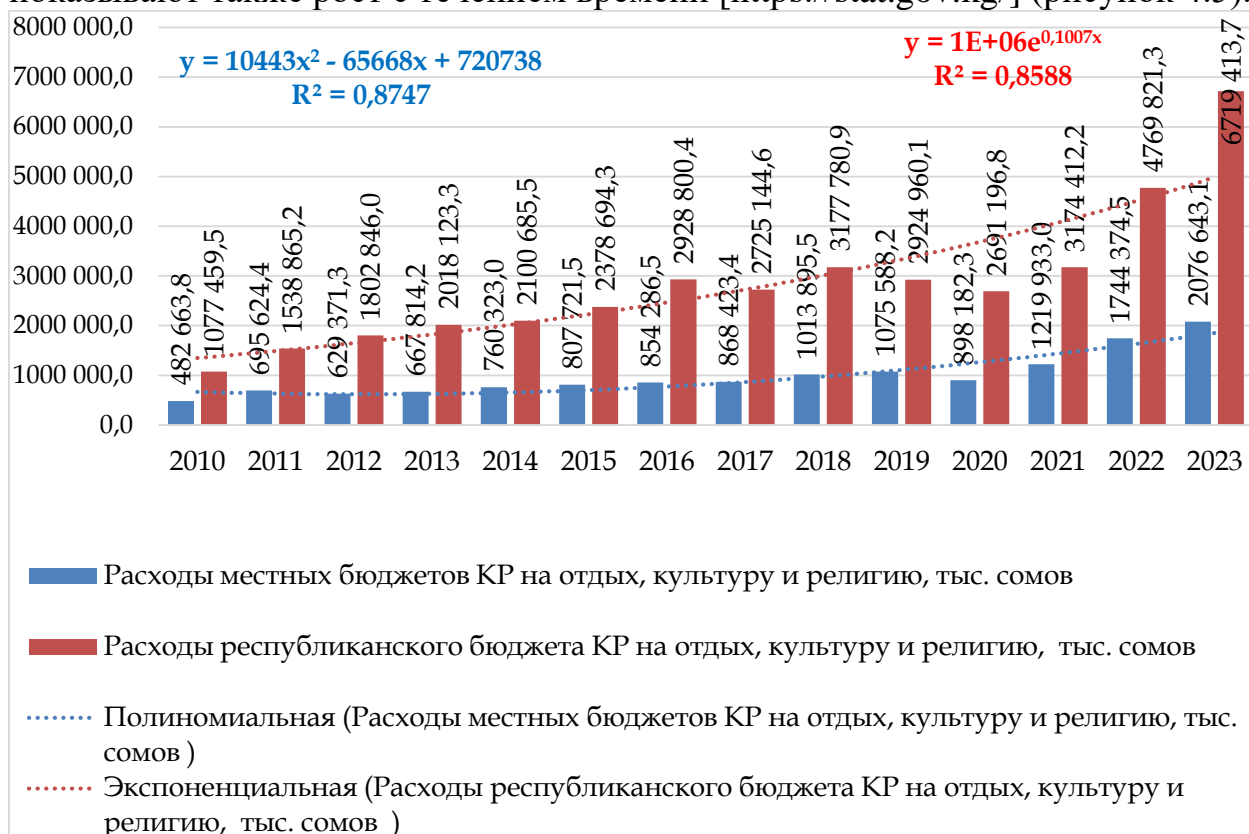


Рисунок 4.5. Расходы республиканского бюджета и местных бюджетов на отдых, культуру и религию, тыс. сом.

Источник: по данным НСК [<https://stat.gov.kg/>]

Анализ данных по расходам местных бюджетов КР на социальную защиту в период с 2010 по 2022 г. показывает переменную динамику. Расходы местных бюджетов на социальную защиту включают выплаты по социальным пособиям, материальную помощь нуждающимся, финансирование программ поддержки малообеспеченных и уязвимых групп населения, а также развитие социальной инфраструктуры.

Расходы республиканского бюджета на социальную защиту показывают стабильный рост с течением времени, что свидетельствует о стремлении государства обеспечить социальную защиту граждан на национальном уровне. Линия тренда расходов республиканского бюджета КР на социальную защиту выражена уравнением вида $y = 1E+07e^{0,1072x}$, при этом величина достоверности аппроксимации составляет $R^2 = 0,9433$.

В начале периода (2010-2012 г.) наблюдалось некоторое снижение расходов на социальную защиту из местных бюджетов, однако в последующие годы (2013-2016) произошло увеличение расходов на социальную защиту. С 2017 года расходы стабилизировались и имеют некоторое увеличение к концу анализируемого периода до 1130986 тыс. сомов. Такие расходы включают государственные программы по социальной поддержке, программы по борьбе с бедностью и безработицей, а также другие меры, направленные на обеспечение социального благополучия населения. [https://stat.gov.kg/] (рисунок 4.6).

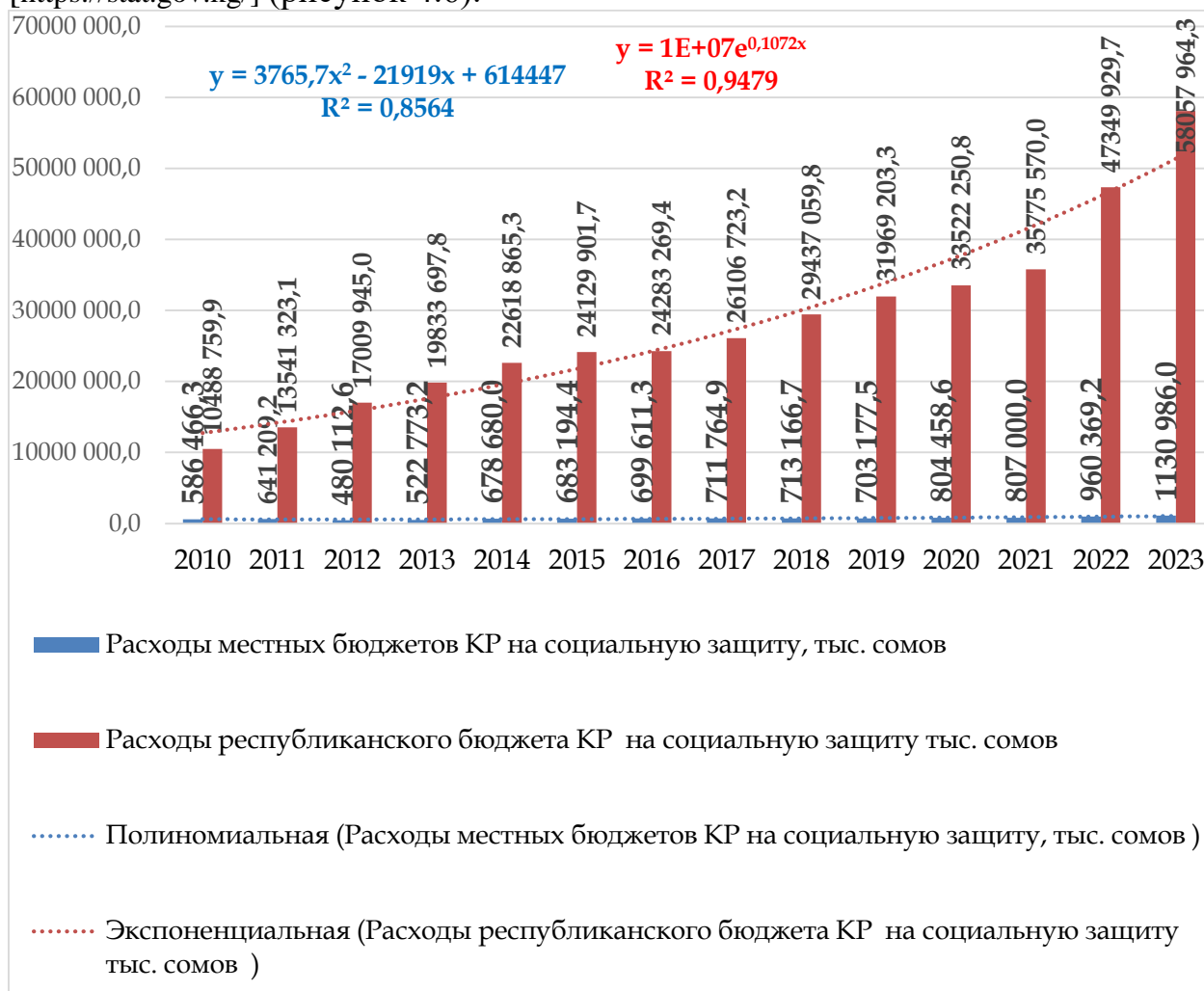


Рисунок 4.6. Расходы республиканского бюджета и местных бюджетов на социальную защиту, тыс. сом.

Источник: по данным НСК [https://stat.gov.kg/]

Начиная с 2010 года, средний размер единого ежемесячного пособия составлял 235,2 сом и постепенно увеличивался до 1359,4 сом в 2023 году [https://stat.gov.kg/] (рисунок 4.7).

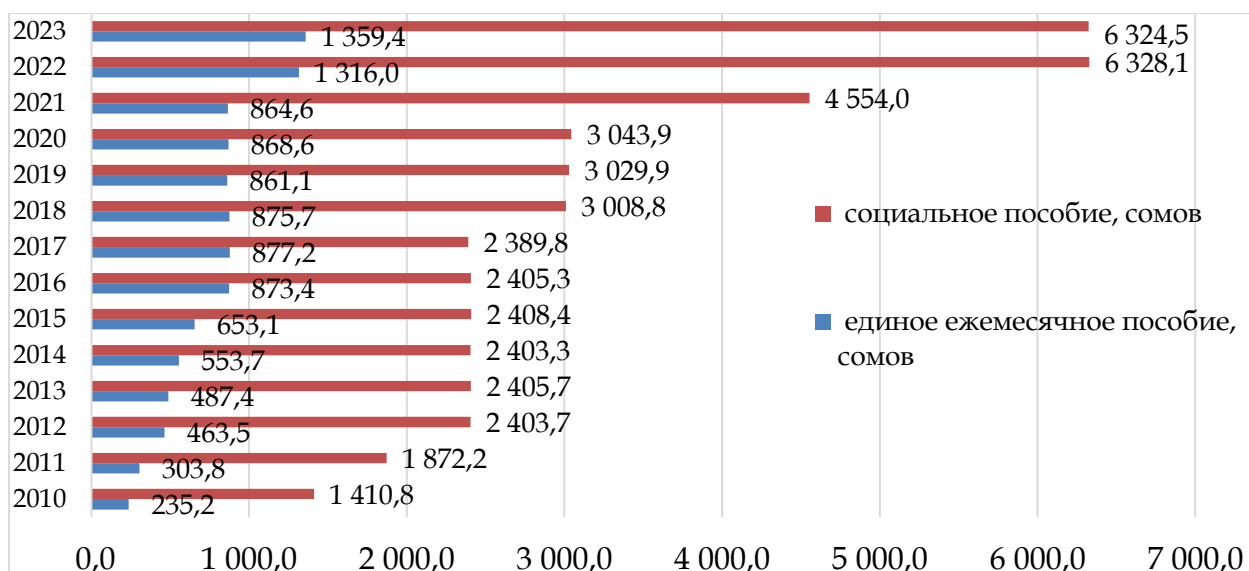


Рисунок 4.7. Средний размер назначенных месячных государственных пособий, сомов

Источник: по данным НСК[<https://stat.gov.kg/>]

Средний размер социального пособия в течение исследуемого периода также увеличивалось, достигнув 6 324,5 сом в 2023 году.

Средний размер назначенных месячных государственных пособий для лиц с ограниченными возможностями здоровья с детства в 2010 году составлял 1471,8 сомов и к 2023 году значительно увеличился до 7002,8 сомов[<https://stat.gov.kg/>] (см. рисунок 4.8).

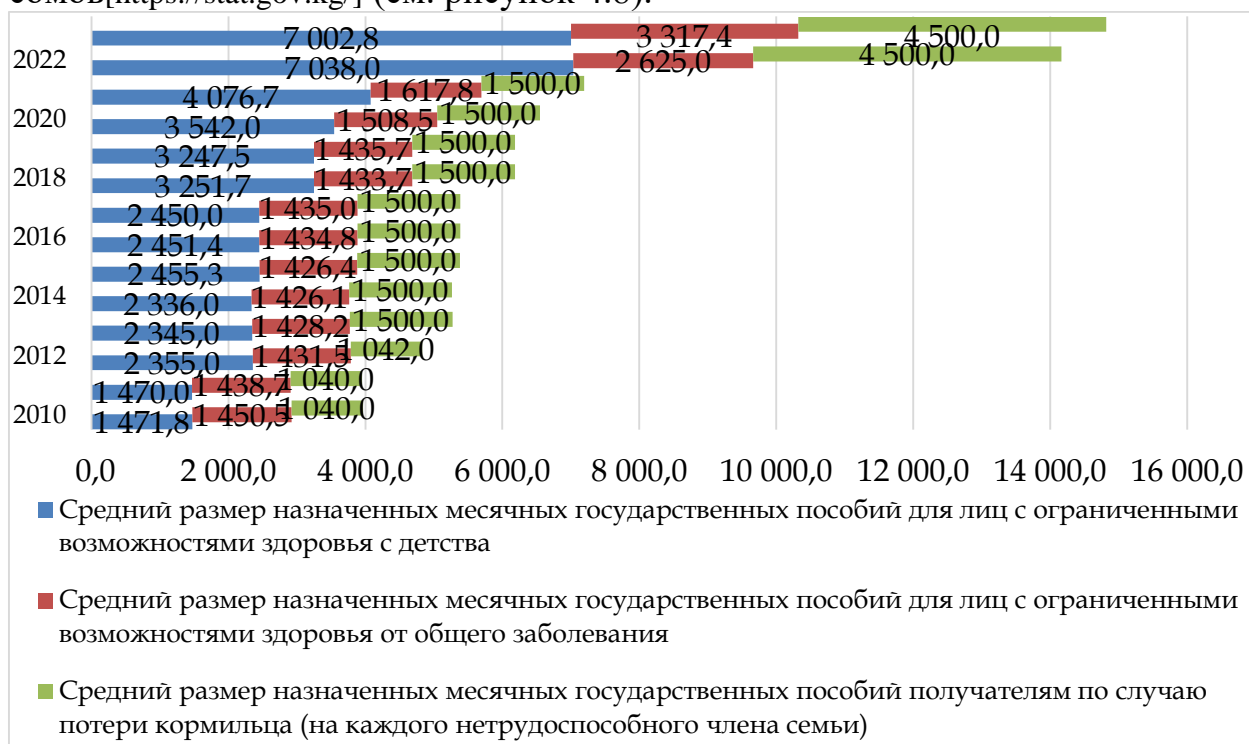


Рисунок 4.8. Средний размер назначенных месячных государственных пособий по видам, сом.

Источник: по данным НСК [<https://stat.gov.kg/>]

Средний размер назначенных месячных государственных пособий для лиц с ограниченными возможностями здоровья от общего заболевания в 2010 году составлял 1450,5 сом, а к 2023 году возрос до 3317,4 сом или на 228,7 % Средний размер назначенных месячных государственных пособий получателям по случаю потери кормильца (на каждого нетрудоспособного члена семьи) в 2010 году составлял 1040,0 сом, и вплоть до 2021 года оставался неизменным 1500 сом. В 2023 году средний размер пособий для получателей по случаю потери кормильца составил 4500,0 сом. Увеличение размеров пособий, особенно в период пандемии COVID-19, способствовало улучшению социальной защиты и обеспечению лучших условий жизни для граждан КР, нуждающихся в государственной поддержке.

В 2010 году доход СФ КР составлял 22 279,1 млн сом, и к 2022 году этот показатель значительно увеличился до 103180 млн сом. В 2010 году расходы СФ КР составляли 19 001,4 млн сом, а к 2023 году они достигли отметки в 90297,4 млн сом [<https://stat.gov.kg/>] (рисунок 4.9).



Рисунок 4.9. Доходы и расходы СФ КР, млн сомов

Источник: по данным НСК [<https://stat.gov.kg/>]

Анализ источников СФ КР показал, что страховые взносы являются основным источником его финансирования. За период с 2010 по 2023 годы наблюдается стабильный рост поступлений по этой статье. В 2010 году сумма страховых взносов составила 12 083,9 млн сом. В 2011 году она увеличилась до 16 209,0 млн сом. В 2020 году сумма страховых взносов составила 33 177,4 млн сом, в 2021 году - 38 356,6 млн сом, в 2022 году - 51 592,6 млн сом, а в 2023 году достигла 63 964,0 млн сом (рисунок 4.10).

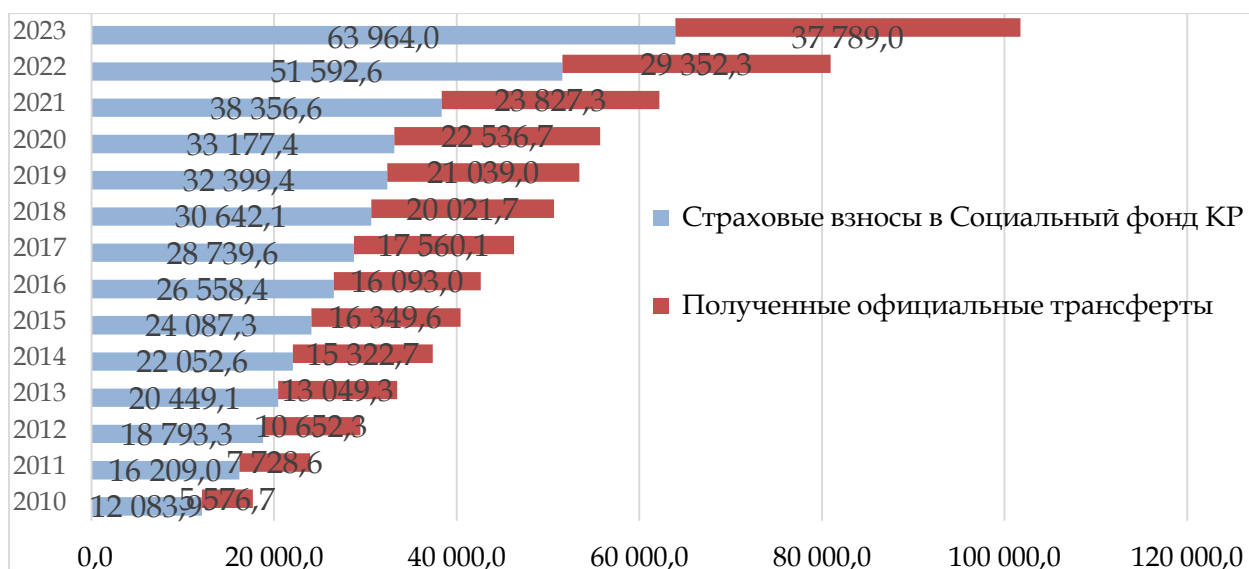


Рисунок 4.10. Структура доходов СФ КР, млн сом

Источник: по данным НСК [<https://stat.gov.kg/>]

Профицит СФ КР в 2023 году составил 12882,5 млн сом, поскольку доходы превышали расходы [<http://socfond.kg>] (рисунок 4.11).

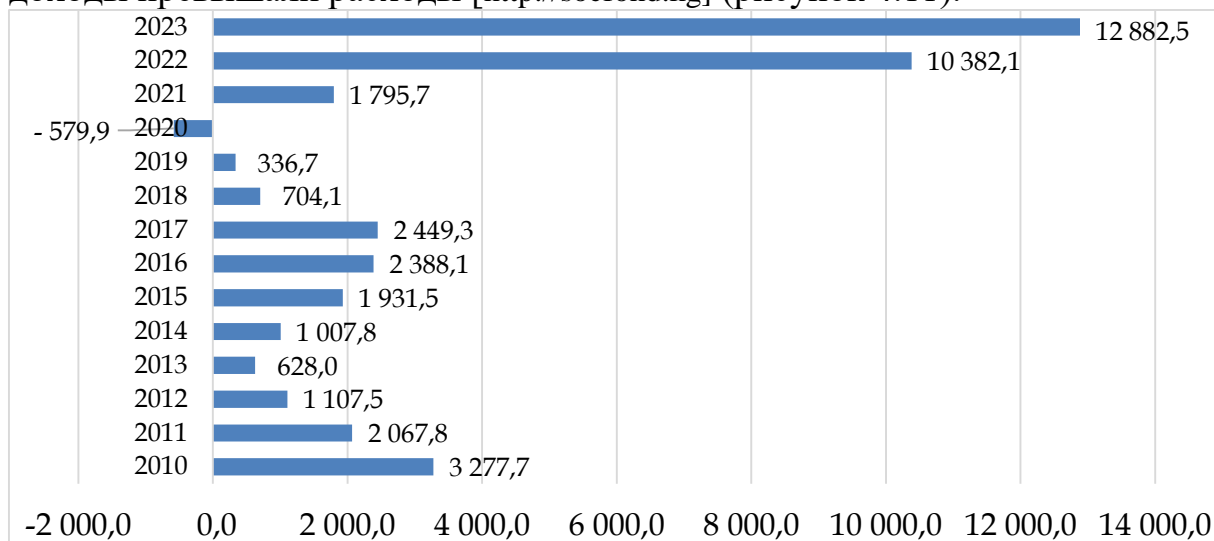


Рисунок 4.11. Дефицит / профицит СФ КР за 2010-2022 годы, млн. сом

Источник: составлен по данным СФ КР [<http://socfond.kg>]

Анализ государственных внебюджетных фондов показал ниже следующие результаты.

Пенсионный фонд является основным источником доходов СФ КР и в 2022 году его взносы составили 74 493 140,90 тыс. сом. В 2023 году доходы значительно увеличились до 94 266 042,60 тыс. сом, что свидетельствует о существенном росте финансовых поступлений, направленных на обеспечение пенсий и социальных выплат для населения. Государственный накопительный пенсионный фонд также демонстрирует рост доходов. В 2022 году доходы этого фонда составили 2 914 259,70 тыс. сом, а в 2023 году увеличились до 3 803 410,10 тыс. сом (рисунок 4.12).

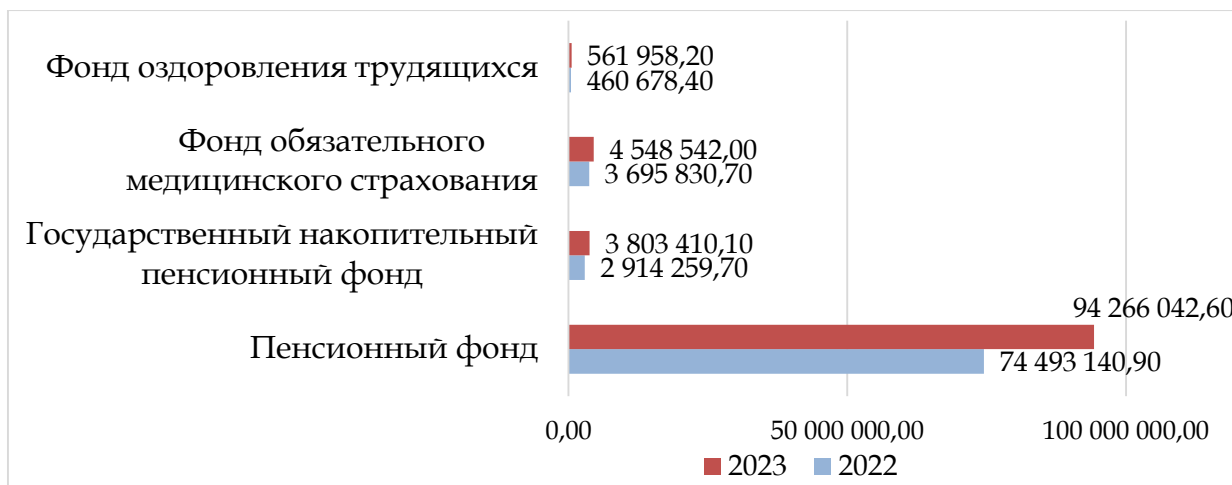


Рисунок 4.12. Доходы СФ КР в 2022 и 2023 годах, тыс. сомов

Источник: составлен по данным СФ КР [<http://socfond.kg>]

Доходы Фонда обязательного медицинского страхования в 2023 году составили 4 548 542,00 тыс. сом. Фонд оздоровления трудящихся направлен на поддержку здоровья работающего населения и его доходы в размере 561 958,2 тыс. сом отражают стремление к созданию условий для поддержания здоровья и профилактики заболеваний

В структуре расходов СФ КР в 2023 году Пенсионный фонд занимал 89,76% или 81 054 272,60 тыс. сом. Фонд обязательного медицинского страхования составлял всего 5,21% или 4 701 524,70 тыс. сом. [<http://socfond.kg>] (рисунок 4.13).

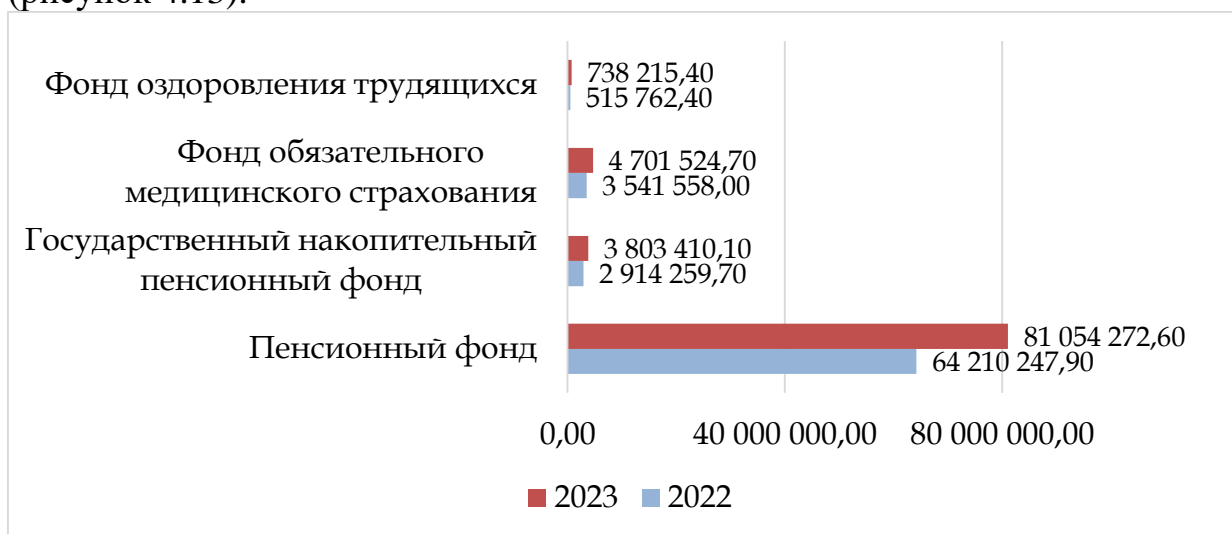


Рисунок 4.13. Расходы СФ КР в 2022 и 2023 годах, тыс. сом.

Источник: составлен по данным СФ КР [<http://socfond.kg>]

Государственный накопительный пенсионный фонд в 2023 году составлял всего 4,21% или 3 803 410,10 тыс. сом. и Фонд оздоровления трудящихся – 0,82% или 738 215,4 тыс. сом.

Бюджет на 2023 год ожидал поступления страховых взносов в размере 58 082 156,60 тыс. сом. Фактическое исполнение бюджета составило 58 869 733,70 тыс. сом, что на 787 577,10 тыс. сом превышает плановые показатели, что свидетельствует о стабильной и эффективной работе по сбору

страховых взносов. Бюджет на 2023 год ожидал поступления страховых взносов по полисам в размере 1 033 889,60 тыс. сом., а фактическое исполнение бюджета составило 1 017 042,50 тыс. сом, что немного ниже планового показателя на 16 847,10 тыс. сом. Бюджет на 2023 год планировал поступления страховых взносов от крестьянских (фермерских) хозяйств в размере 262 900,00 тыс. сом. Фактическое исполнение бюджета составило 273 825,10 тыс. сом, что на 10 925,10 тыс. сом превышает плановые показатели. Бюджет на 2023 год предусматривал поступления страховых взносов в Государственный накопительный пенсионный фонд в размере 3 492 000,40 тыс. сом, а фактическое исполнение бюджета составило 3 795 968,30 тыс. сом, что на 303 967,90 тыс. сом превышает плановые показатели [http://socfond.kg] (рисунок 4.14).

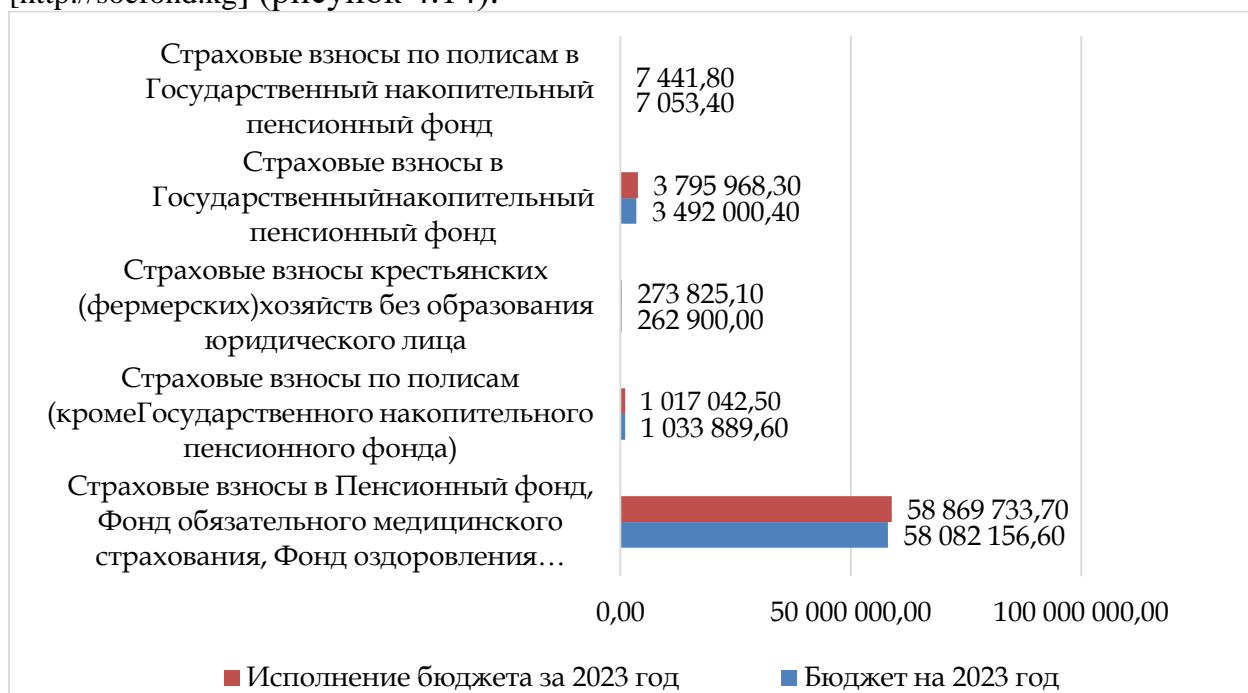


Рисунок 4.14. Исполнение бюджета СФ КР по доходам от страховых взносов за 2023 год, тыс. сом.

Источник: составлен по данным СФ КР [http://socfond.kg]

Диагностика среднего размера назначенных месячных пенсий с учётом компенсационных выплат показала, что они мизерны и в 2020 году составляли всего 32,2% заработной платы или 6101,6 сом, хотя в 2023 году достигли 9379,7 сом [https://stat.gov.kg/] (рисунок 4.15). В последние годы (с 2020 по 2023 год) темп роста среднего размера пенсий значительно возрос и достиг 126,5% в 2022 году.

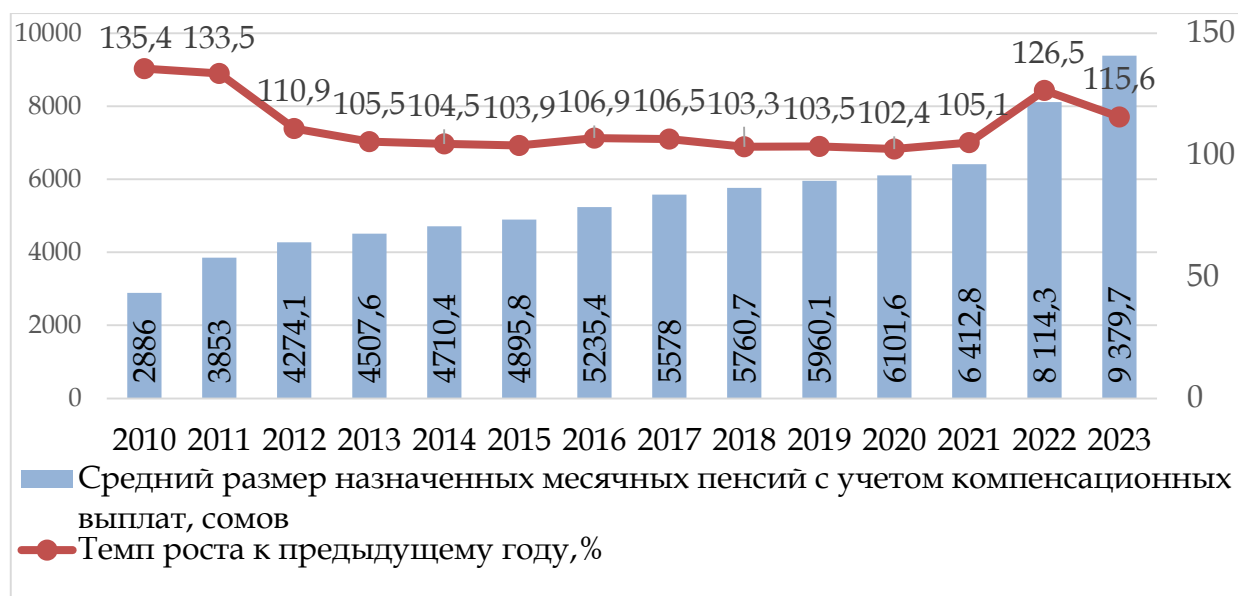


Рисунок 4.15. Средний размер назначенных месячных пенсий с учётом компенсационных выплат в КР, сом

Источник: по данным НСК [<https://stat.gov.kg/>]

С 2010 года по 2012 год соотношение среднего размера назначенных месячных пенсий к прожиточному минимуму пенсионера возрастало и составило 110,8%. Однако в последующие годы соотношение незначительно снижалось и с 2016 года показало рост до 137,6% в 2023 году [<https://stat.gov.kg/>] (рисунок 4.16).

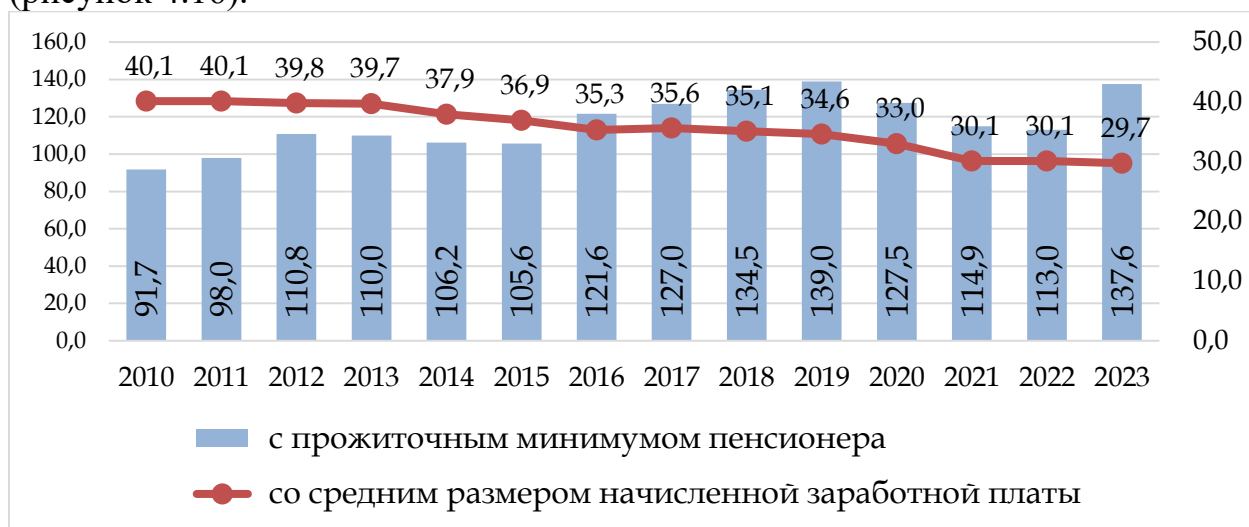


Рисунок 4.16. Средний размера назначенных месячных пенсий к прожиточному минимуму пенсионера и к среднему размеру начисленной заработной платы в КР, %

Источник: по данным НСК [<https://stat.gov.kg/>]

За 2010-2023 годы соотношение среднего размера назначенных месячных пенсий к средней начисленной заработной плате снижалось с 40,1% до 29,7%.

Показатель денежных доходов на душу населения является важным индикатором для оценки эффективности социально-экономической политики. Рост этого показателя может свидетельствовать о успешности экономических

реформ, развития социальной сферы и страны в целом. Среди факторов, оказывающее наибольшее влияние на денежные доходы на душу населения можно принять следующие показатели, отражающие экономические и социальные явления: X1 — Численность занятого населения, тыс. человек; X2 — Число вновь созданных рабочих мест, единиц; X3 — Объем валовой добавленной стоимости субъектов малого и среднего предпринимательства, млн. сомов; X4 — Микрокредитование населения, тыс. сомов; X5 — Поступление иностранных инвестиций, тыс. долларов США; X6 — Оборот оптовой и розничной торговли, ремонта автомобилей и мотоциклов, млн сомов; X7 — Расходы государственного бюджета, тыс. сомов; X8 — Добавленная стоимость, полученная в результате скрытого и неформального производства (без учёта сельского хозяйства), млрд сомов; X9 — Объем производства промышленной продукции, млн. сомов; X10 — Объем производства продукции сельского, лесного и рыбного хозяйства (в действующих ценах), млн. сомов. Результаты корреляционного анализа выявили высокую зависимость между результативным признаком и всеми выбранными факторными признаками. Интересен результат тем, что между всеми факторными признаками попарно имеется тесная корреляционная зависимость.

В ходе проведённых расчётов, представленных в таблице 4.4 уравнение регрессии зависимости денежных доходов на душу населения в КР от объёма валовой добавленной стоимости субъектов малого и среднего предпринимательства имеет вид $\hat{Y}_x = 732,0802 + 0,018217 * X3$.

Проведён корреляционно-регрессионный анализ влияния социально-экономических факторов на ожидаемую продолжительность жизни мужчин в КР. В качестве факторных признаков рассмотрен ряд показателей: X1 - Численность врачей, человек; X2 - Численность среднего медицинского персонала, человек; X3 - Число мужчин, болеющих активным туберкулёзом, случаев; X4 - Число мужчин, болеющих злокачественными новообразованиями, случаев; X5 - Располагаемые среднедушевые доходы домашних хозяйств, сомов в месяц; X6 - Расходы государственного бюджета на здравоохранение, тыс. сомов; X7 - Расходы государственного бюджета на образование, тыс. сомов; X8 - Расходы государственного бюджета, тыс. сомов; X9 - Поступление иностранных инвестиций, тыс. долларов США; X10 - Численность занятого населения, тыс. человек. Уравнение регрессии имеет вид $\hat{Y}_x = 64,17767 + 1,69E-08 * X8$. Если увеличение расходов составляет 1 миллиард сомов, то ожидаемая продолжительность жизни мужчин в стране увеличится на 0,0169 года. Таким же образом проведём множественный корреляционный анализ зависимости ожидаемой продолжительности жизни женщин от ряда социально-экономических факторов. В качестве факторных признаков принят тот же ряд показателей. Уравнение регрессии имеет вид $\hat{Y}_x = 71,70627 + 0,000689 * X5$. Коэффициент при переменной X5, равный 0,000689, свидетельствует о том, что увеличение среднедушевого дохода на 1 сом

приводит к увеличению ожидаемой продолжительности жизни примерно на 0,7 года.

В пятой главе «Основные направления модернизации финансирования социальной сферы Кыргызской Республики» были предложены основные направления модернизации финансирования социальной сферы Кыргызской Республики: разработаны инновационные формы структур организаций социальной сферы, инновационные источники и инструменты финансирования социальной сферы, дан авторский прогноз демографических показателей финансирования социальной сферы до 2035 года.

Социальная экономика состоит из разнообразных предприятий и организаций, таких как кооперативы, взаимные фонды, ассоциации, фонды, этические банки, социальные предприятия и другие формы. Что делает их частью социальной экономики, так это общие ценности и черты, которые их объединяют, например, ставят людей выше прибыли, ими управляют демократически и реинвестируют большую часть прибыли. Это характеризуются главным образом сочетанием общего интереса, экономических показателей и демократической работы. Социальная экономика является важным ресурсом, поскольку она пытается найти новое решение проблем (социальных, экономических или экологических) и удовлетворить потребности, которые недостаточно удовлетворялись частным или государственным секторами. Используя решения для достижения некоммерческих целей, социальная экономика играет уникальную роль в создании сильного, устойчивого, процветающего и инклюзивного общества. Предлагаем инновационные структуры организаций социальной сферы, инновационность которых заключается в реализации социальных целей и задач (рисунок 5.1).



Рисунок 5.1. Инновационные формы структур организаций социальной сферы

Источник: **доработан автором** на основании [Vickers et al., 2017].

К примеру, социальные предприятия используют предпринимательские навыки для выполнения своей социальной миссии и непосредственно вовлечены в производство товаров и услуг для целевого рынка.

В зависимости от организационно-правовой формы и бизнес-модели, их бизнес-ноу-хау, коммерческая деятельность и управление могут поставить их в выгодное положение для привлечения инвесторов. В результате действия этих факторов социальные предприятия имеют высокую вероятность доступа к различным потокам финансирования, таким как квазиакционерное и акционерное финансирование. Социальные инвесторы все чаще готовы пойти навстречу их запросам на средства, потому что их профиль соответствует тому, что инвесторы находясь в поиске благотворительного вложения

В качестве индикатора развития социальной сферы предложим прогноз ожидаемой продолжительности жизни населения в КР по полу. С 2024 по 2035 год прогнозируется постепенное увеличение этого показателя. Улучшение системы здравоохранения, доступности качественных медицинских услуг и профилактических программ может быть одним из ключевых факторов, способствующих повышению ожидаемой продолжительности жизни.

Таким образом, прогноз ожидаемой продолжительности жизни мужчин в Кыргызской Республике на период до 2035 года показывает устойчивый тренд повышения этого показателя до 67,7 лет (таблица 5.1). Однако, для реализации этого потенциала необходимо обратить внимание на множество факторов, включая улучшение системы здравоохранения, социально-экономические условия, превентивные меры и другие факторы, которые могут содействовать улучшению здоровья и продолжительности жизни населения. Таблица 5.1 - Прогноз ожидаемой продолжительности жизни мужчин в КР на период до 2035 года, человек

Годы	Ожидаемая продолжительность жизни мужчин в КР	Привязка низкой вероятности	Привязка высокой вероятности
2024	67,1	65,5	68,8
2025	67,0	64,9	69,2
2026	66,9	64,3	69,4
2027	66,2	63,2	69,2
2028	65,7	62,3	69,2
2029	66,1	62,3	70,0
2030	66,5	62,2	70,8
2031	67,0	62,3	71,8
2032	67,8	62,6	73,0
2033	68,5	62,9	74,2
2034	68,4	62,3	74,5
2035	67,7	61,1	74,3

Источник: рассчитана по данным НСК [<https://stat.gov.kg/>]

Наблюдается общий тренд увеличения ожидаемой продолжительности жизни женщин в КР с 2024 по 2035 год до 79 лет (таблица 5.2). Для реализации этого потенциала необходимо уделить особое внимание улучшению системы здравоохранения, социальных условий и обеспечению равноправия и эмансипации женщин.

Таблица 5.2 - Прогноз ожидаемой продолжительности жизни женщин в КР на период до 2035 года, человек

Годы	Ожидаемая продолжительность жизни женщин в КР	Привязка низкой вероятности	Привязка высокой вероятности
2024	76,7	75,4	78,1
2025	76,9	75,1	78,8
2026	77,1	74,8	79,5
2027	77,3	74,5	80,2
2028	77,5	74,1	81,0
2029	77,7	73,7	81,8
2030	77,9	73,3	82,6
2031	78,2	72,9	83,4
2032	78,4	72,4	84,3
2033	78,6	72,0	85,2
2034	78,8	71,5	86,1
2035	79,0	70,9	87,0

Источник: рассчитана по данным НСК [<https://stat.gov.kg/>]

Источники финансирования социальной сферы могут быть разнообразными. В бюджетной системе можно создать Фонд социального развития для решения социальных программ, имеющих архиважное значение и требующих безотлагательного решения (рисунок 5.2).

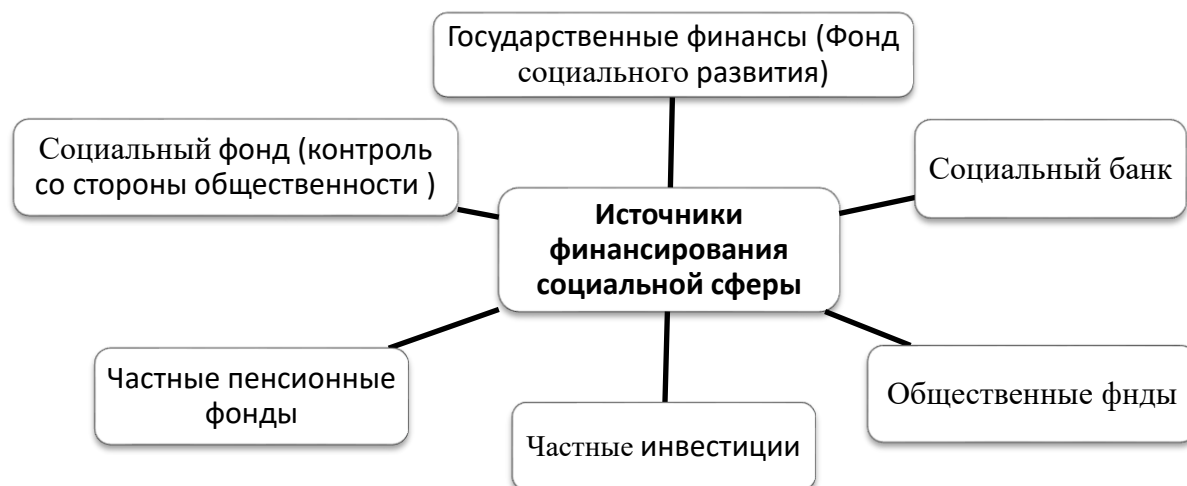


Рисунок 5.2. Инновационные источники финансирования социальной сферы

Источник: составлен автором

Необходимо предать огласке социальные проблемы широкой общественности и распределить задачи. Поэтому СФ должен иметь контрольно-ревизионный орган, который регулярно ежемесячно или даже еженедельно осуществлял бы аудит формирования доходов, распределения расходов, а также эффективность вложения Накопительного фонда. Также можно предложить инновационные инструменты финансирования социальной сферы (рисунок 5.3).

различным причинам не могут участвовать в трудовой деятельности и не имеют возможности обеспечить себе заработок. Показатель социальной инклюзии отражает степень вовлеченности различных групп населения в социальные, экономические и политические процессы. Показатели здоровья такие как смертность, продолжительность жизни, доступность медицинских услуг служат для диагностики физического состояния населения. Показатели материального благосостояния такие как доходы на душу населения, уровень потребления демонстрируют уровень материального обеспечения. Эти модели и показатели являются важными инструментами для оценки эффективности системы социальной защиты, позволяя не только выявлять слабые места, но и разрабатывать стратегии, направленные на улучшение качества жизни граждан.

3. Современные подходы к социальной защите включают несколько систем, таких как универсальная, страховая и адресная, каждая из которых преследует цель уменьшить социальное неравенство. Основными индикаторами, которые помогают оценить успешность этих систем, являются показатели уровня бедности и безработицы, стабильности трудовой занятости, коэффициент Джини, охват населения социальными выплатами, а также доступность жизненно важных услуг, таких как здравоохранение и образование. Эти данные играют ключевую роль в формировании эффективных мер для повышения благосостояния общества. Принципы финансирования социальной сферы в зарубежных странах основаны на справедливости, устойчивости, эффективности и солидарности. Финансирование осуществляется за счёт налогов, страховых взносов и международной помощи, с широким применением смешанных моделей публичного и частного участия. Механизмы включают перераспределение бюджета, создание целевых фондов, внедрение программ трансфертов и цифровизацию процессов для повышения прозрачности. Современная модель социальной инклюзии стремится обеспечить участие всех слоёв населения в социальной, экономической и политической жизни общества.

4. Финансирования реализации социальных задач, крайне недостаточно. Несмотря на ежегодный рост финансирования из государственного бюджета и СФ КР остаётся нерешенным ряд проблем, чему свидетельство низкий уровень доходов населения, рост уровня бедности и неудовлетворённость населения в жилье, медицинских услугах и др. Размер социальных пособий и пенсий пока недостаточен для достойной жизни социально нуждающегося населения.

5. Изучение зарубежного опыта показало, что в Европейском регионе существует широкий спектр национальных систем социального обеспечения, которые отличаются по своим масштабам и охвату. Тем не менее, все эти страны сталкиваются с одной общей проблемой — старением населения. В странах региона наблюдается разнообразие на разных стадиях демографического перехода. Например, Чехия, Германия, Венгрия, Италия и Испания уже достигли высоких показателей в этом процессе и являются

одними из стран с наиболее стареющим населением в мире. В то время как Франция, Ирландия и некоторые регионы РФ пока имеют более молодой возрастной состав населения. Эти различия в демографической ситуации требуют различных подходов и стратегий для эффективного решения проблем, связанных с пенсионной системой, здравоохранением и другими сферами социальной политики.

Одним из путей увеличения размеров пособий и их соразмерности является устойчивый рост потоков чистых доходов программ социального обеспечения. Это можно достичь за счёт повышения взносов, расширения базы плательщиков, роста заработных плат застрахованных работников, а также увеличения доходов от инвестиций и борьбы с мошенничеством и нарушениями. Одновременно важно контролировать отток средств, минимизируя количество страховых случаев и операционные расходы.

Ключевым аспектом оптимизации доходов является расширение охвата социальных программ, что напрямую влияет на увеличение базы плательщиков. Одним из ключевых направлений для достижения этого является увеличение уровня формальной занятости и рост доходов работников. Кроме того, немаловажным является обеспечение более лёгкого доступа для работников неформального сектора к программам, которые основаны на взносах, а также поддержка их перехода в официальную экономику. В условиях развития цифровых платформ открываются новые перспективы для расширения охвата социальной защиты, что, в свою очередь, может значительно укрепить финансовую устойчивость социальных программ. Эти инновационные подходы позволяют повысить эффективность системы социального обеспечения и гарантировать её устойчивость в долгосрочной перспективе.

6. Инструменты и методы современной статистики разнообразны и дают основу для глубокого анализа и прогнозирования показателей финансирования социальной сферы. Корреляционно-регрессионный анализ, проведённый для оценки влияния объёма валовой добавленной стоимости субъектов малого и среднего предпринимательства на денежные доходы на душу населения в КР, позволил разработать регрессионные модели.

Результаты исследования показали, что валовая добавленная стоимость малого и среднего предпринимательства оказывает значительное влияние на денежные доходы на душу населения. Этот фактор играет важную роль в формировании социальной политики государства, направленной на обеспечение благополучия граждан и устойчивое развитие общества. Таким образом, поддержка малого и среднего бизнеса государством будет способствовать росту денежных доходов на душу населения в стране, ускоряя её экономическое развитие. Корреляционно-регрессионный анализ влияния объёма расходов государственного бюджета КР на ожидаемую продолжительности жизни населения в КР (индикатор развития социальной сферы) также выявил существенную, прямую связь между ними. Для успешного решения социальных проблем требуется значительное увеличение

объёма государственных расходов в бюджете КР. Увеличение финансовых вложений в ключевые социальные сферы и повысит благосостояние населения в долгосрочной перспективе.

7. Прогноз ожидаемой продолжительности жизни мужчин и женщин в КР на период до 2035 года показывает устойчивую тенденцию повышения этих показателей. Однако, для реализации этого потенциала необходимо обратить внимание на множество факторов, включая улучшение системы здравоохранения, социально-экономические условия, превентивные меры и другие факторы, которые могут содействовать улучшению здоровья и продолжительности жизни населения.

8. Основные направления модернизации финансирования социальной сферы КР включают структурную перестройку, эффективное управление финансовыми средствами, внедрение инновационных форм структур организаций социальной сферы, расширение источников финансирования, внедрение и использование инновационных инструментов финансирования социальной сферы.

ПРАКТИЧЕСКИЕ РЕКОМЕНДАЦИИ

1. Для развития категориального аппарата глоссария теории социального обеспечения и социального страхования ввести понятие «социальное предприятие» для определения его функций и законодательно установить права и обязанности с тем, чтобы их деятельность приносила пользу обществу. Авторское понятие «социальный сектор» даёт оригинальную трактовку для развития теории и методологии формирования и развития социальной сферы.

2. Законодательно закрепить и определить инновационные формы структур организаций социальной сферы, в том числе общественных и частных для легализации их деятельности и очерчивания границы их деятельности. Кроме того, применение механизмов и инструментов ГЧП в социальной сфере будет способствовать эффективному сотрудничеству всех заинтересованных сторон, что, в свою очередь, приведёт к улучшению уровня и качества жизни социально уязвимых групп населения и успешной реализации государственных социальных программ. Внедрение современных технологий для автоматизации процессов, повышения прозрачности и доступности социальных услуг, а также проведение информационных кампаний, направленных на повышение осведомлённости о существующих социальных программах и их условиях, позволит значительно расширить охват нуждающихся.

3. Обобщение и углубление структуры моделей и индикаторов социальной защиты населения позволит развивать смешанные модели финансирования, включая государственные и частные инвестиции, а также стимулировать участие благотворительных организаций и международных

фондов, формировать и определять направления социальной политики с учётом позитивного мирового опыта, внедрить механизмы цифрового анализа данных для точного определения нуждающихся слоёв населения и обеспечения целевого распределения ресурсов, регулярно анализировать ключевые индикаторы социальной защиты (уровень бедности, коэффициент Джини) для корректировки политики и увеличения её результативности..

4. Следует учитывать инновационные источники финансирования для социальной сферы и принять законодательные меры, позволяющие их использование. Привлечение международных финансовых ресурсов на основе сотрудничества с иностранными партнёрами и международными организациями позволит решить насущные социальные проблемы не терпящие отлагательства. Источники финансирования социальной сферы могут быть разнообразными. В бюджетной системе можно создать Фонд социального развития для решения социальных программ, требующих безотлагательного решения. Создание социальных фондов, в том числе негосударственных и целевых программ будет способствовать реализации приоритетных социальных задач.

Необходимо предать огласке социальные проблемы широкой общественности и распределить задачи. Поэтому СФ должен иметь контрольно-ревизионный орган, который регулярно ежемесячно или даже еженедельно осуществлял бы аудит формирования доходов, распределения расходов, а также эффективность вложения Накопительного фонда.

Импакт-инвесторы ориентируются на вложение средств с целью достижения позитивных социальных изменений, а не только на получение прибыли (хотя прибыль остаётся важным фактором). Это отличает импакт-инвестирование от социально ответственного инвестирования, которое фокусируется на исключении инвестиций в компании, наносящие вред обществу или экологии, а также от венчурной филантропии, направленной на поддержку социальных стартапов через венчурное финансирование.

В некоторых странах государство активно поддерживает импакт-инвесторов. Это поддержка может включать налоговые льготы, законодательное закрепление понятий социального предпринимательства, введение требований к организациям, привлекающим такие инвестиции (например, обязательная отчётность по экологическим и социальным аспектам), а также создание государственных фондов для импакт-инвестиций.

Государственный займ для социальных предприятий или безвозмездное финансирование социального предприятия напрямую от правительства. Государства могут обеспечивать финансирование проектов ГЧП через различные механизмы, такие как социальные заказы, предоставление займов или авансовые субсидии. Более того, государственные капитальные вложения способны существенно снизить общую стоимость проекта для государственного бюджета, предлагая более выгодные условия финансирования, чем те, которые могут быть получены

при традиционных условиях. Таким образом, государственная поддержка способствует не только снижению рисков, но и повышению экономической эффективности реализации крупных инфраструктурных проектов.

5. Существующие в мировой практике инновационные инструменты финансирования использовать в практике развития социальной сферы национальной экономики. Это могут быть социальные облигации и другие ценные бумаги для оптимизации управления финансовыми ресурсами социальных фондов. Для эффективного управления финансовыми ресурсами социальных фондов и программ следует руководствоваться правилами и приёмами мониторинга потоков финансовых средств, анализа и оценки эффективности формирования инвестиционного портфеля и расходования.

Система управления фондом требует проведения регулярной оценки рисков финансирования социальных программ, а также разработки и реализации стратегии по управлению финансовыми рисками.

6. Настоящая практика предоставления официальной статистической информации по финансированию социальной сферы затрудняет её поиск, анализ, сопоставимость и оценку с другими странами. Следует указать, что СФ КР предоставляет не полную статистическую информацию, тем более с запозданием. Внедрение системы прозрачности и отчётности по каждому застрахованному лицу позволит осуществлять действенный контроль не только со стороны государства, но и со стороны всех заинтересованных сторон.

7. Методологию демографических прогнозов следует использовать для практики разработки среднесрочных прогнозов развития социальной сферы и его финансирования. Учёт демографических, социально-экономических трендов для адаптации стратегий будущим потребностям. Использование инновационных информационных технологий для модернизации системы социальной защиты позволит всем участникам социальной сферы участвовать и контролировать процессы формирования и распределения финансовых ресурсов и обеспечить защиту персональных данных, для чего требуется инновационное программное обеспечение, внедрение передовых методик и стандартов работы системы, повышение квалификации сотрудников и обучение населения для пользования системой.

8. Для развития человеческого капитала социальная сфера составляет основу, что требует от государства реализации программ инклюзивного развития, для чего инфраструктура и условия медицинских, образовательных и культурных организаций, должны быть для этого приспособлены, для чего и модернизированы. Инклюзивное развитие направлено на устойчивый экономический рост, укрепление национальной безопасности и стабильности, а также улучшение показателей здоровья. К тому же направленность на социальное равенство предполагает равный доступ каждого гражданина КР ко всякого рода социальным услугам, который должен быть обеспечен и проконтролирован государством.

СПИСОК ОПУБЛИКОВАННЫХ РАБОТ ПО ТЕМЕ ДИССЕРТАЦИИ

1.Дженалиева, М.А. Проблемы и перспективы развития страхования в Кыргызской Республике [Текст] / М.А. Дженалиева, Н.И. Акылбекова // Экономика.Управление.Образование.– 2017. –№2(5). –С.14-17. <https://www.elibrary.ru/item.asp?id=42336218>

2.Дженалиева, М.А. Некоторые вопросы формирования инвестиционных рисков в Кыргызской Республике[Текст] / М.А. Дженалиева, А.А. Саякбаева, А.Т. Сагынбаева// Евразийское Научное Объединение.– 2017. Том 2 № 1(23). – С.137-140. <https://www.elibrary.ru/item.asp?id=28282530>

3.Дженалиева, М.А. Демографические особенности развития Кыргызстана и ее регионов[Текст] / М.А. Дженалиева, А.А. Саякбаева, Д.К. Омуралиева// Евразийское Научное Объединение.– 2017.-том 2 № 1(23). – С.134-137 <https://www.elibrary.ru/item.asp?id=28282529>.

4.Дженалиева, М.А. Проблемы и перспективы развития страхового рынка в Кыргызской Республике [Текст] / М.А. Дженалиева, А.Б Бекбосунова // М. Рыскулбеков атындагы Кыргыз экономикалык университетинин кабарлары. 2017. №4 (42). –С.18-20 <https://www.elibrary.ru/item.asp?id=45595068>

5.Дженалиева, М.А. Роль внебюджетных фондов в современной экономике[Текст] / М.А. Дженалиева, М.А. Абильева // М. Рыскулбеков атындагы Кыргыз экономикалык университетинин кабарлары. 2018. ISSN:1694-5778 С.186-188 <https://www.elibrary.ru/item.asp?id=45722360>

6.Дженалиева, М.А. Экономическая безопасность как детерминанта национальной безопасности [Текст] / М.А. Дженалиева, Н.И. Акылбекова, А.Т. Сагынбаева // Вопросы устойчивого развития общества.-2019.- № 4 – С.6-15. <https://www.elibrary.ru/item.asp?id=47212388>

7.Дженалиева, М.А. Бренд как важный фактор укрепления рыночной ниши предприятия [Текст] / М.А. Дженалиева, А.У.Уланбекова //Известия Исык-Кульского форума бухгалтеров и аудиторов стран Центральной Азии. 2019.№4(27).ISSN:1694-7347-С.121-125 <https://www.elibrary.ru/item.asp?id=42421979>

8.Дженалиева, М.А. Финансирование социальных услуг в Кыргызской Республике[Текст] / М.А. Дженалиева, А.А. Байбосунова// Актуальные вопросы современной экономики.-2020.- №11– eISSN: 2311-4320 С.955-965 <https://www.elibrary.ru/item.asp?id=44548360>.

9.Дженалиева, М.А. Модели социального страхования населения[Текст] / М.А. Дженалиева//Вопросы устойчивого развития общества. -2021. - № 4 – С.30-38. <https://www.elibrary.ru/item.asp?id=45672465>

10.Дженалиева, М.А.Международный опыт социального страхования населения [Текст] / М.А.Дженалиева// Актуальные вопросы современной экономики.-2021.- №4 eISSN: 2311-4320 – С.79-85 <https://www.elibrary.ru/item.asp?id=45658875>.

11.Дженалиева, М.А. Здравоохранение кыргызской республики в условиях пандемии covid-19 [Текст] /М.А. Дженалиева, Н.И. Акылбекова, Ж.Б. Баатырбекова// Актуальные вопросы современной экономики.-2021.- №10eISSN: 2311-4320–С.589-597

<https://www.elibrary.ru/item.asp?id=47174266>.

12.Дженалиева, М.А. Повышение уровня жизни населения как ориентир развития экономики [Текст] / М.А. Дженалиева, А.Т. Сагынбаева // Актуальные вопросы современной экономики.-2021.- №4 -2021 - №10 eISSN: 2311-4320– С.579 -588<https://www.elibrary.ru/item.asp?id=47174265>

13.Дженалиева, М.А. Особенности развития страхования в КР [Текст] / М.А. Дженалиева, // Известия Исык-Кульского форума бухгалтеров и аудиторов стран Центральной Азии. -2021. - №2 (33) – С.39-44. <https://www.elibrary.ru/item.asp?id=47283270>

14.Дженалиева, М.А. Причины теневой экономики и пути ее сокращения [Текст] / М.А. Дженалиева, //Известия Исык-Кульского форума бухгалтеров и аудиторов стран Центральной Азии. -2021. - №2 (33) -2021. - №2 (33) – С.105-111 <https://www.elibrary.ru/item.asp?id=47283282>

15. Дженалиева, М.А. Роль межбюджетных трансфертов в финансировании местных бюджетов Кыргызской Республики[Текст]/ М.А. Дженалиева, А.Т. Сагынбаева// Известия Исык-Кульского форума бухгалтеров и аудиторов стран Центральной Азии. -2022. - №4 (39) С.83-89 <https://www.elibrary.ru/item.asp?id=53775396>

16.Дженалиева, М.А. Тенденции развития пенсионной системы в Кыргызской Республике[Текст]/ М.А. Дженалиева, Эсенгельди кызы А., Н.Т.Бекенов// В сборнике: Инновационные процессы в науке, технике и экономике. Материалы Международной научно-практической конференции. В 2-х частях. Отв. редактор В.Я. Мауль. Тюмень. 2022.-С.222-228. <https://www.elibrary.ru/item.asp?id=49276165>

17.Дженалиева, М.А. Страхование в Кыргызской Республике: проблемы и перспективы развития[Текст] / М.А. Дженалиева ,А.А.Мамбетова,К.А. Туратбек// В сборнике: Инновационные процессы в науке, технике и экономике. Материалы Международной научно-практической конференции. В 2-х частях. Отв. редактор В.Я. Мауль. Тюмень. 2022 – С.217-222. <https://www.elibrary.ru/item.asp?id=49276164>

18.Дженалиева, М.А. Финансирование инвестиционных проектов с использованием механизма государственно-частного партнерства [Текст]/ М.А. Дженалиева, У.Э. Эркинбек // Известия Исык-Кульского форума бухгалтеров и аудиторов стран Центральной Азии. -2023. - №1 (40) С.17-21 <https://www.elibrary.ru/item.asp?id=54709510>

19.Дженалиева, М.А. Связь между показателями демографического потенциала и климатическими аспектами водного стресса[Текст]/ М.А. Дженалиева, Н.Ж. Мукамбаев, И.Б., Мукамбаева, А.Е. Имакеева// <https://www.bio-conferences/orgarticles> 2024

20.Дженалиева, М.А. Содействие занятости для преодоления бедности [Текст]/ М.А. Дженалиева, А.А. Саякбаева// Известия Иссык-Кульского форума бухгалтеров и аудиторов стран Центральной Азии. -2024. - №1 (44).- С.103-110.

21.Дженалиева, М.А. Статистический анализ системы образования в Кыргызской Республике [Текст]/ М.А. Дженалиева, А.А. Саякбаева// Известия Иссык-Кульского форума бухгалтеров и аудиторов стран Центральной Азии. -2024. - №1 (44).- С.110-119.

22.Дженалиева, М.А. Финансирование как базовый фактор развития социального сектора[Текст]/ М.А. Дженалиева, Д.Бенгст// Известия Иссык-Кульского форума бухгалтеров и аудиторов стран Центральной Азии. -2024. - №2 (45).- С.55-61.

23. Дженалиева, М.А. Социальный фонд Кыргызской Республики как драйвер социальной защиты населения [Текст] / М.А. Дженалиева, Таалайбек Темирлан, А.А. Саякбаева // Общество.-2024. - №4-1(35).- С.18-11.

08.00.10 – финансы, акча жүгүртүү жана кредит адистиктери боюнча экономика илимдеринин доктору илимий даражасын алуу үчүн «Кыргыз Республикасынын социалдык чөйрөсүн өнүктүрүү жана анын финансылык аспектилери» деген темада Дженалиева Мария Аширбековнанын диссертациясынын РЕЗЮМЕСИ

Негизги сөздөр: социалдык чөйрө, калкты социалдык жактан коргоо, социалдык камсыздандыруу, социалдык секторду каржылоо, КРнын СФ кирешелери жана чыгашалары, корреляциялык жана регрессиялык талдоо, социалдык багытталган бюджет, социалдык

Диссертациянын изилдөө объектиси болуп КРнын экономикасынын социалдык сферасы саналат.

Изилдөөнүн предмети болуп КРнын социалдык чөйрөсүн өнүктүрүүнү камсыз кылуучу социалдык-экономикалык процесстер, механизмдер жана инструменттер саналат.

Изилдөөнүн максаты жана милдеттери. Иштин максаты - КРнын социалдык тармагын өнүктүрүү жана аны каржылоону модернизациялоо боюнча илимий жактан негизделген теориялык жоболорду жана практикалык сунуштарды иштеп чыгуу.

Изилдөө методдору: жалпы илимий жана статистикалык изилдөө ыкмалары: абстракттуу, экономикалык жана математикалык изилдөө: илимий абстракциялоо, маанини экспликациялоо, монографиялык, логикалык, салыштырма анализ, статистикалык-экономикалык, структуралык-функционалдык, эсептөө-конструктивдүү, графикалык, корреляциялык-регрессиялык, статистикалык болжолдоо, экономикалык моделди куруу.

Алынган натыйжалар жана алардын жаңылыгы: социалдык сфераны каржылоонун теориялык, уюштуруучулук негиздерин аныктоонун жана жалпылоонун негизинде «социалдык сфера» «социалдык сектор» жана «социалдык ишкана» деген автордук аныктама берилген; социалдык коргоо

системасын түзүүнүн жана өнүктүрүүнүн айрым методологиялык аспектилери такталды; социалдык сферасын каржылоону талдоонун негизинде структурасы, каржылоо булактары аныкталган жана жетишсиз каржылоо көйгөйлөрү; корреляциялык жана регрессиялык анализдин негизинде калктын жашоо деңгээлине таасир этүүчү социалдык-экономикалык факторлор; уюмдарынын структураларынын инновациялык 2035-жылга чейин социалдык секторду каржылоонун демографиялык көрсөткүчтөрүнүн болжолдуу баа берилген.

Колдонуу деңгээли: Изилдөөнүн натыйжалары КУУда сыналган. Ж. Баласагын. Практикалык сунуштар КРнын социалдык сферасын модернизациялоого жана аны каржылоого багытталган.

Колдонуу чөйрөсү: изилдөөнүн натыйжалары КРнын социалдык сферасын өнүктүрүү жана каржылоону модернизациялоо менен алектенген министрликтердин жана ведомстволордун ишинде колдонулушу мүмкүн.

РЕЗЮМЕ

диссертации Дженалиевой Марии Аширбековна на тему: «Развитие социальной сферы Кыргызской Республики и её финансовые аспекты» на соискание учёной степени доктора экономических наук по специальности 08.00.10 – финансы, денежное обращение и кредит

Ключевые слова: социальная сфера, социальная защита населения, социальное страхование, доходы и расходы СФ КР, корреляционно-регрессионный анализ, модель социально ориентированного бюджета, Инновационные источники и инструменты финансирования социальной сферы

Объектом диссертационного исследования обозначена социальная сфера экономики КР.

Предметом исследования являются социально-экономические процессы, механизмы и инструменты, обеспечивающие развитие социальной сферы КР и её финансовых аспектов.

Цель и задачи исследования. Целью диссертационной работы является разработка научно обоснованных теоретических положений и практических рекомендаций по развитию социальной сферы КР модернизации его финансирования.

Методы исследования: общенаучные, абстрактно-общенаучные, экономико-математические: научной абстракции, экспликации смысла, монографический, логический, сравнительно-сопоставительный, статистико-экономический, структурно-функциональный, расчетно-конструктивный, графический, корреляционно-регрессионный, прогнозирования, построения экономической модели.

Полученные результаты и их новизна: на основе определения и обобщения теоретических, организационных основ финансирования социальной сферы, дано авторское понятие «социальная сфера»,

«социальный сектор» и «социальное предприятие»); уточнены отдельные методологические аспекты системы социальной защиты; на основе анализа финансирования определена структура, выявлены проблемы финансирования; корреляционно-регрессионного определены основные социально-экономические факторы, влияющие на уровень жизни населения; разработаны инновационные формы структур организаций социальной сферы, инновационные источники и инструменты; даны прогнозные демографических показателей финансирования социальной сферы до 2035 г.

Степень использования: результаты исследования апробированы в КНУ им. Ж. Баласагына. Практические рекомендации направлены на модернизацию социального сферы КР и её финансирования.

Область применения: результаты могут использоваться в работе министерств и ведомств, занимающихся вопросами социальной сферы и её модернизации финансирования и в вузах КР.

SUMMARY

dissertation by Dzhenalievna Maria Ashirbekovna on the topic “Development of the social sphere of the Kyrgyz Republic and its financial aspects” for the degree of Doctor of Economic Sciences in specialties 08.00.10 - finance, money circulation and credit

Key words: social sphere, social protection of the population, social insurance, financing of the social sector, income Social Fund Kyrgyz Republic, expenses Social Fund Kyrgyz Republic, correlation and regression analysis, model of a socially oriented budget, Innovative sources and tools for financing the social sector.

The object of the dissertation research is the social sector of the economy of the Kyrgyz Republic.

The subject of the study is socio-economic processes, mechanisms and tools that ensure the development social sphere of the Kyrgyz Republic.

Purpose and objectives of the study. The purpose dissertation work is to develop scientifically based theoretical provisions practical recommendations development social sector Kyrgyz Republic and the modernization financing.

Research methods: general scientific and statistical research: abstract general scientific, economic and mathematical research methods: scientific abstraction, explication meaning, monographic, logical, comparative analysis, statistical-economic, structural-functional, calculation-constructive, graphic, correlation-regression, statistical forecasting, construction an economic model.

The results obtained and their novelty: based on the definition and generalization theoretical, organizational foundations financing the social sector, the author's definition of "social sector" and "social enterprise" is given; certain methodological aspects formation and development social protection system population are clarified; based analysis macroeconomic factors social sector Kyrgyz Republic, the main trends development are identified; based on the analysis financing the social sector Kyrgyz Republic, the structure, sources of financing are determined and the problems insufficient financing social sector

are identified; based on the correlation and regression analysis, the main socio-economic factors affecting the standard living the population are determined; innovative forms structures social sector organizations, innovative sources and instruments for financing the social sector are developed; forecast estimates demographic indicators of financing the social sector until 2035 are given.

Extent of use: the research results were tested at KNU named after. J. Balasagyn. Practical recommendations are aimed at modernizing the social sector of the Kyrgyz Republic and its financing.

Scope: the results study can be used in the work ministries departments involved in the development social sector Kyrgyz Republic modernization of its financing. The main provisions dissertation can also be used in universities of the Kyrgyz Republic by teachers, graduate students and students.